



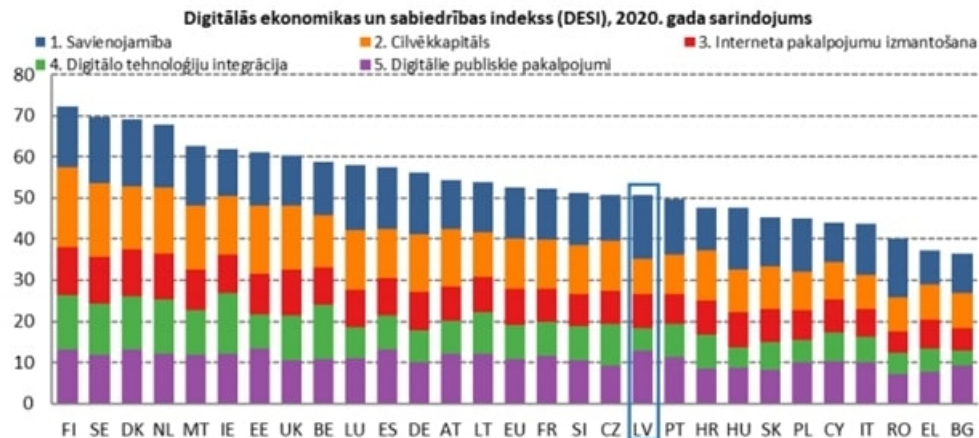
## Statistika

Publicēts: 27.02.2020.

Atjaunināts: 17.05.2021.

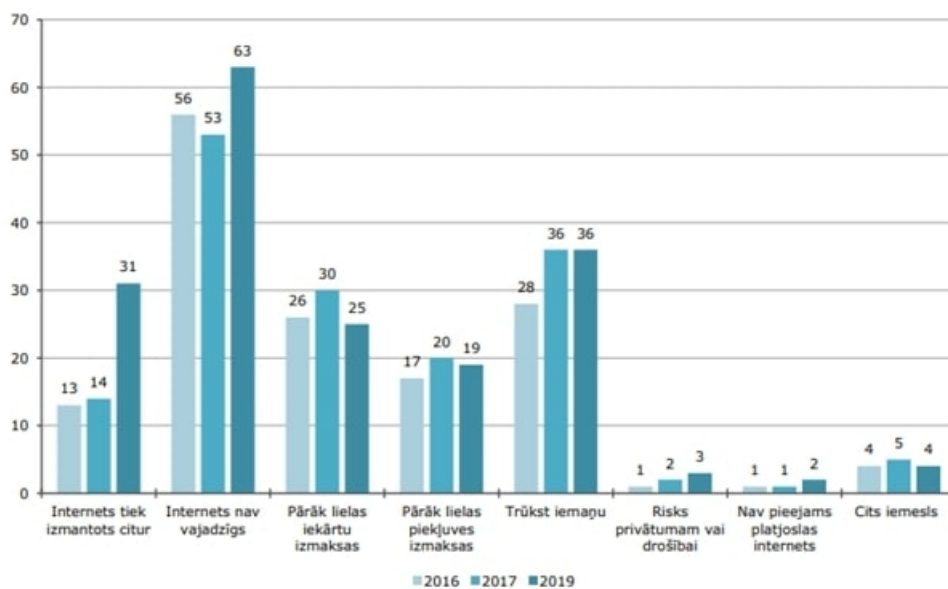
	Latvija			ES
	2018. gada DESI vērtība	2019. gada DESI vērtība	2020. gada DESI vērtība	2020. gada DESI vērtība
<b>1.a.1. Kopējā fiksēto platjoslas tīklu izmantošana</b> % mājsaimniecību	64 %	60 %	64 %	78 %
2017	2018	2019	2019	
<b>1.a.2. Vismaz 100 Mb/s fiksēto platjoslas tīklu izmantošana</b> % mājsaimniecību	35 %	32 %	38 %	26 %
2017	2018	2019	2019	
<b>1.b.1. Ātrdarbīgas platjoslas (NGA) pārklājums</b> % mājsaimniecību	92 %	93 %	93 %	86 %
2017	2018	2019	2019	
<b>1.b.2. Ļoti augstas veiktspējas fiksēta tīkla (VHCN) pārklājums</b> % mājsaimniecību	86 %	88 %	88 %	44 %
2017	2018	2019	2019	
<b>1.c.1. 4G pārklājums</b> % mājsaimniecību (vidēji)	98 %	98 %	99 %	96 %
2017	2018	2019	2019	
<b>1.c.2. Mobilo platjoslas tīklu izmantošana</b> Abonementi uz 100 iedzīvotājiem	92	124	127	100
2017	2018	2019	2019	
<b>1.c.3. Gatavība 5G ieviešanai</b> Piešķirtais spektrs, % no kopējā harmonizētā 5G spektra	nav datu	33 %	33 %	21 %
2019	2020	2020	2020	
<b>1.d.1. Platjoslas savienojuma cenas indekss</b> Rezultāts (0 līdz 100)	nav datu	nav datu	77	64
			2019	2019

	Latvija		ES
	vieta	rezultāts	rezultāts
<b>2020. gada DESI</b>	18	50,7	52,6
2019. gada DESI	15	49,9	49,4
2018. gada DESI	15	46,8	46,5



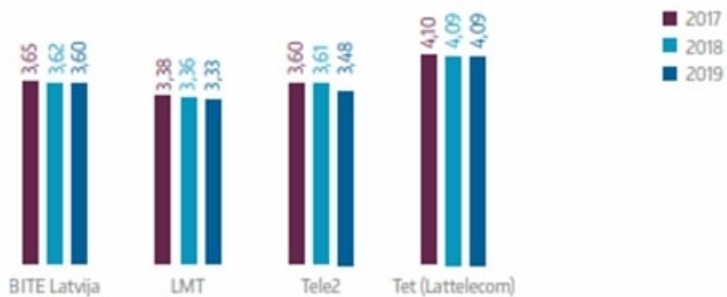
Avots: [Digitālās ekonomikas un sabiedrības indekss \(DESI\) 2020. gadā](#)

**Iemesli, kāpēc māsaimniecībās nav interneta**  
 (% no māsaimniecību kopskaita, kurās nav interneta)



Avots: [Centrālā Statistikas pārvalde, "Iemesli, kāpēc māsaimniecībās nav pieejams internets 2019.gada sākumā"](#)

**Vidējās runas pārraides kvalitātes mērījumu rezultāti trijos gados**



Avots: [Sabiedrisko pakalpojumu regulēšanas komisijas 2019.gada pārskats](#)

<https://www.sam.gov.lv/lv/statistika-0>