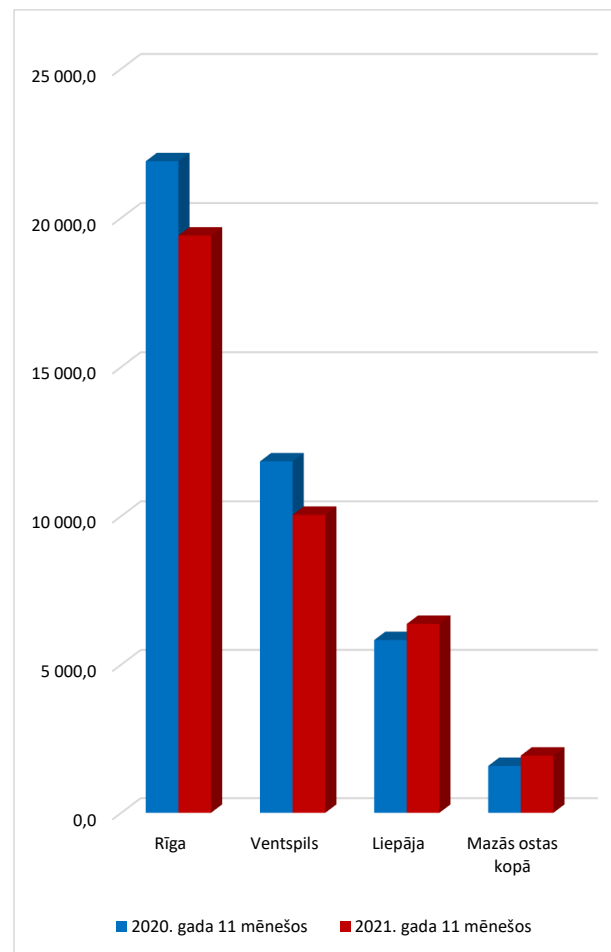


**Latvijas ostu kravu apgrozījums**  
janvāris - novembris 2020. - 2021. g. (tūkst.t.)

Osta	2020. gada 11 mēnešos			2021. gada 11 mēnešos		
	nosūtīts	saņemts	kopā	nosūtīts	saņemts	kopā
<b>Rīga</b>	16 753,3	5 147,0	21 900,3	14 414,2	4 993,2	19 407,4
<b>Ventspils</b>	8 979,9	2 854,1	11 834,0	7 615,4	2 425,1	10 040,5
<b>Liepāja</b>	4 928,1	899,4	5 827,5	4 943,2	1 430,8	6 374,0
<b>Salacgrīva</b>	199,9	74,6	274,5	309,7	74,5	384,2
<b>Mērsrags</b>	346,8	16,3	363,1	399,1	66,5	465,6
<b>Roja</b>	41,8	10,3	52,1	50,6	12,1	62,7
<b>Pāvilosta</b>	0,0	1,9	1,9	0,0	0,0	0,0
<b>Skulte</b>	857,2	34,0	891,2	941,7	78,0	1 019,7
<b>Mazās ostas kopā</b>	<b>1 445,7</b>	<b>137,1</b>	<b>1 582,8</b>	<b>1 701,1</b>	<b>231,1</b>	<b>1 932,2</b>
<b>Kopā visās ostās</b>	<b>32 107,0</b>	<b>9 037,6</b>	<b>41 144,6</b>	<b>28 673,9</b>	<b>9 080,2</b>	<b>37 754,1</b>

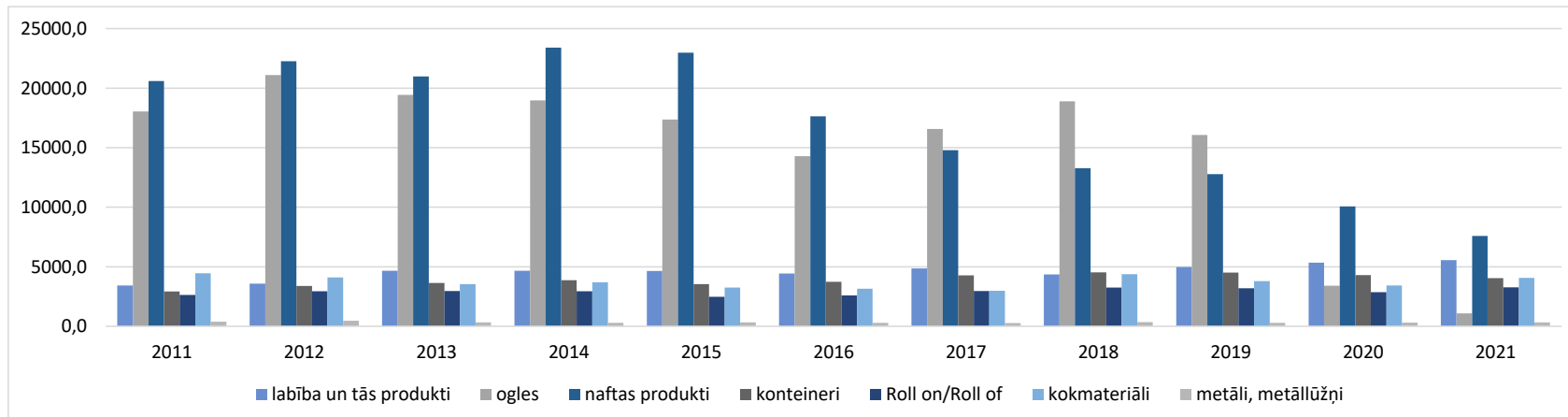
**Latvijas ostu kravu apgrozījuma salīdzinājums**  
janvāris - novembris 2020. - 2021. g. (tūkst.t.)

Osta	2020. gada 11 mēnešos	2021. gada 11 mēnešos	2021./2020.g.
<b>Rīga</b>	<b>21 900,3</b>	<b>19 407,4</b>	<b>-11,4</b>
<b>Ventspils</b>	<b>11 834,0</b>	<b>10 040,5</b>	<b>-15,2</b>
<b>Liepāja</b>	<b>5 827,5</b>	<b>6 374,0</b>	<b>9,4</b>
<b>Salacgrīva</b>	<b>274,5</b>	<b>384,2</b>	<b>40,0</b>
<b>Mērsrags</b>	<b>363,1</b>	<b>465,6</b>	<b>28,2</b>
<b>Roja</b>	<b>52,1</b>	<b>62,7</b>	<b>20,3</b>
<b>Pāvilosta</b>	<b>1,9</b>	<b>0,0</b>	<b>-100,0</b>
<b>Skulte</b>	<b>891,2</b>	<b>1 019,7</b>	<b>14,4</b>
<b>Mazās ostas kopā</b>	<b>1 582,8</b>	<b>1 932,2</b>	<b>22,1</b>
<b>Kopā visās ostās</b>	<b>41 144,6</b>	<b>37 754,1</b>	<b>-8,2</b>



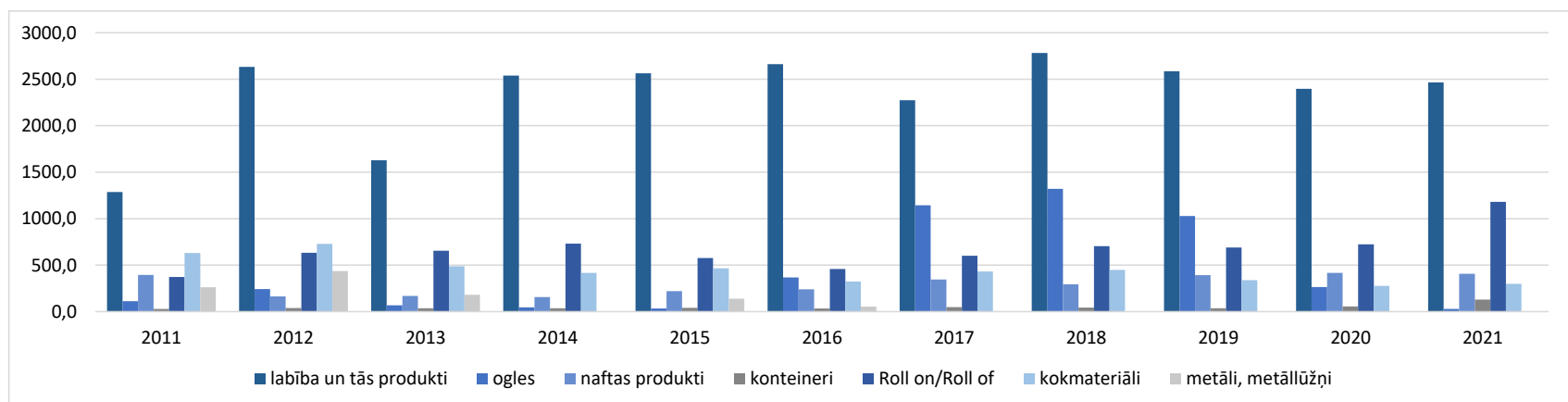
**Kravu apgrozījums Latvijas ostās  
janvāris - novembris 2011. - 2021. g. (tūkst.t.)**

Kravu veidi	2011	2012	2013	2014	2015	2016	2017	2018	2019	2020	2021	2021./2020.
<b>Beramkravas</b>	30346,4	34095,3	31610,4	32725,9	30381,2	28683,3	30986,2	33742,0	32430,3	19435,0	17742,0	<b>-8,7</b>
<b>ķīmiskās beramkravas</b>	4078,2	3019,6	2714,7	3794,6	2580,0	2934,2	2514,4	2407,6	2146,2	1722,7	1578,1	<b>-8,4</b>
ogles	18029,3	21087,8	19431,6	18966,4	17357,5	14290,3	16561,2	18885,6	16062,2	3413,4	1082,0	<b>-68,3</b>
labība un tās produkti	3431,6	3571,4	4663,5	4667,7	4646,5	4426,8	4847,5	4359,5	4965,5	5346,8	5547,4	<b>3,8</b>
koksnes šķelda	1428,6	1419,7	1325,6	867,2	941,2	1144,6	1309,3	1400,6	1821,6	1825,7	1829,9	<b>0,2</b>
<b>Lejamkravas</b>	21263,8	23168,8	21726,6	24348,8	23820,0	18326,8	15508,2	14088,7	13572,6	10696,4	8195,8	<b>-23,4</b>
LNG	342,1	420,6	394,3	410,5	380,0	401,4	417,3	402,4	419,3	283,5	313,8	<b>10,7</b>
nafta	97,7	182,3	131,1	159,1	89,1	48,4	32,2	45,9	44,2	40,7	28,1	<b>-31,0</b>
naftas produkti	20597,5	22264,7	20978,6	23396,9	22976,6	17622,7	14777,1	13285,5	12779,0	10062,5	7577,9	<b>-24,7</b>
<b>Ģenerālkraavas</b>	11151,3	11962,0	10787,3	10929,1	9728,1	9940,0	10658,7	12669,7	11882,0	11013,2	11816,3	<b>7,3</b>
konteinerizētas kravas	2922,5	3386,0	3637,5	3861,7	3547,2	3730,2	4276,4	4534,7	4505,9	4291,9	4043,0	<b>-5,8</b>
(TEU)	282086	339088	355900	355856	328968	353128	413482	432214	431084	417354	396400	<b>-5,0</b>
Roll on/Roll of	2634,0	2948,8	2967,5	2932,1	2468,4	2582,4	2956,2	3254,7	3184,3	2872,2	3270,8	<b>13,9</b>
vienības	180742	195131	198971	188643	154961	160454	189784	204555	194892	138851	145015	<b>4,4</b>
kokmateriāli	4453,8	4104,2	3546,3	3694,4	3249,5	3149,3	2980,4	4378,4	3798,2	3425,1	4060,2	<b>18,5</b>
tūkst. m <sup>3</sup>	5193,8	4836,2	4217,7	4356,5	4315,6	3804,4	3477,7	4998,8	4470,6	4115,6	5072,5	<b>23,3</b>
metāli, metāllūžņi	381,3	460,0	323,7	280,2	331,0	291,1	259,3	340,4	289,9	302,6	336,2	<b>11,1</b>
<b>Kopā</b>	<b>62761,6</b>	<b>69226,1</b>	<b>64124,3</b>	<b>68003,8</b>	<b>63929,3</b>	<b>56950,1</b>	<b>57153,1</b>	<b>60500,4</b>	<b>57884,9</b>	<b>41144,6</b>	<b>37754,1</b>	<b>-8,2</b>



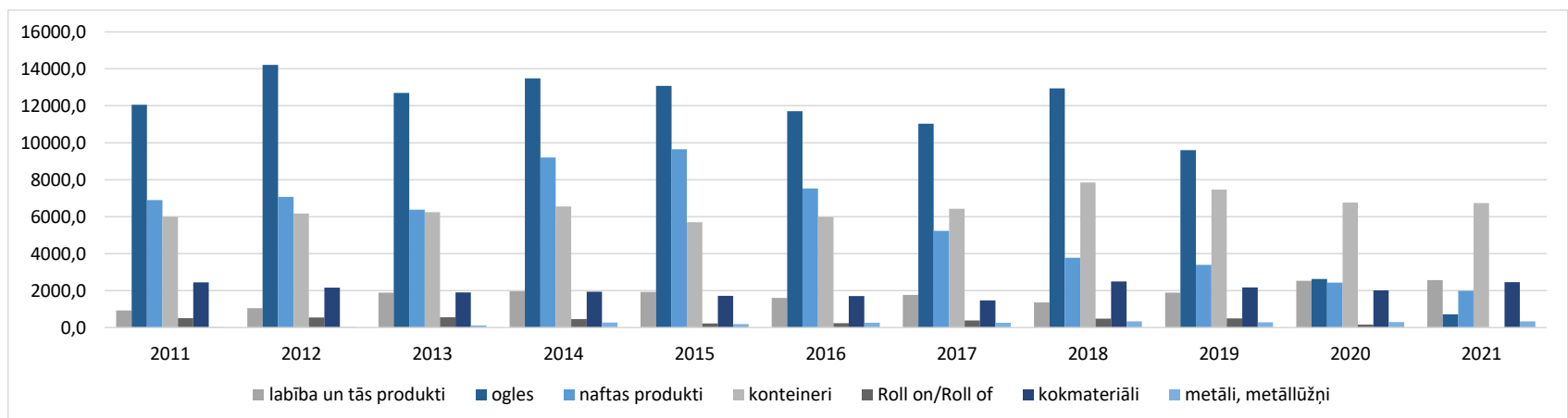
**Raksturīgāko kravu veidu salīdzinājums Liepājas ostā  
janvāris - novembris 2011. - 2021. g. (tūkst.t.)**

Kravu veidi	2011	2012	2013	2014	2015	2016	2017	2018	2019	2020	2021	2021./ 2020.
<b>Beramkravas</b>	2136,6	3602,7	2433,4	3356,1	3507,1	3894,1	4472,8	5226,1	5071,5	4179,4	4216,8	<b>0,9</b>
<b>ogles</b>	112,5	241,6	67,4	46,9	34,5	367,1	1143,4	1321,2	1028,8	265,2	28,8	<b>-89,1</b>
<b>labība un tās produkti</b>	1285,4	2631,8	1627,8	2538,0	2564,1	2661,9	2273,5	2781,5	2586,6	2396,2	2465,2	<b>2,9</b>
<b>celtniecības materiāli</b>	546,4	633,0	694,9	720,0	772,4	790,0	862,6	711,3	920,1	693,4	725,1	<b>4,6</b>
<b>koksnes šķelda</b>	163,1	141,1	148,7	68,8	86,7	225,4	225,2	156,4	276,0	214,0	316,3	<b>47,8</b>
<b>Lejamkravas</b>	534,6	377,9	382,7	336,5	335,8	337,6	436,2	403,4	507,4	547,6	508,7	<b>-7,1</b>
<b>jēlnafta</b>	97,7	133,4	131,1	129,1	51,9	48,5	32,2	39,5	44,2	40,7	28,1	<b>-31,0</b>
<b>naftas produkti</b>	394,7	165,1	168,4	155,9	221,2	239,3	347,0	294,3	392,8	416,4	408,2	<b>-2,0</b>
<b>Ģenerālkraavas</b>	1615,4	2733,9	1564,4	1217,1	1249,4	919,9	1149,3	1263,5	1094,2	1100,5	1648,5	<b>49,8</b>
<b>konteineri</b>	27,9	37,8	37,2	35,3	41,4	33,3	49,8	44,6	35,2	56,9	129,1	<b>126,9</b>
skaits TEU	2804	3798	4179	3339	3326	2176	3671	2786	2650	3611	11871	<b>228,7</b>
<b>Roll on/Roll of</b>	373,1	633,3	656,0	730,8	576,8	459,7	600,3	704,2	690,9	724,6	1181,0	<b>63,0</b>
skaits	16953	27625	29478	33869	31385	28333	36402	42066	45113	38070	59029	<b>55,1</b>
<b>kokmateriāli</b>	631,2	730,1	487,4	416,3	465,9	322,8	430,7	449,9	338,0	276,5	299,3	<b>8,2</b>
tūkst. m3	700,7	818,8	538,4	463,4	509,0	357,0	503,6	457,2	380,5	314,8	333,4	<b>5,9</b>
<b>metāli, metāllūžņi</b>	263,2	437,4	182,4	3,8	139,0	54,4	5,0	0,0	0,0	0,0	3,7	<b>100,0</b>
<b>Kraavas kopā</b>	<b>4456,6</b>	<b>6714,6</b>	<b>4380,5</b>	<b>4909,7</b>	<b>5092,4</b>	<b>5151,7</b>	<b>6058,3</b>	<b>6893,0</b>	<b>6673,1</b>	<b>5827,5</b>	<b>6374,0</b>	<b>9,4</b>



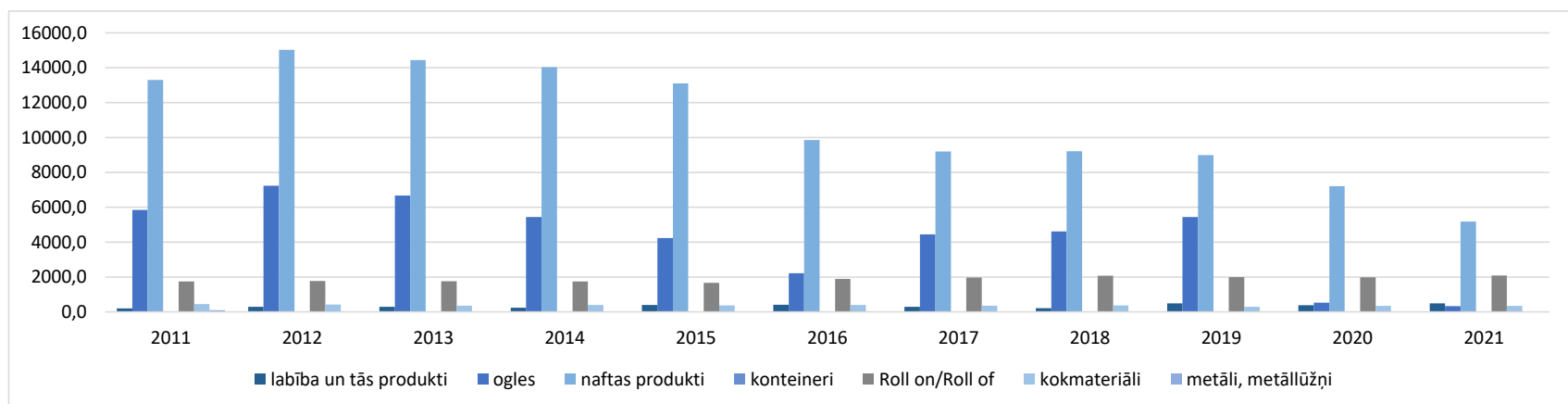
**Kravu apgrozījums Rīgas ostā  
janvāris - novembris 2011. - 2021. g. (tūkst.t.)**

Kravu veidi	2011	2012	2013	2014	2015	2016	2017	2018	2019	2020	2021	2021./ 2020.
<b>Beramkravas</b>	18005,9	19797,6	19500,6	21441,6	21070,8	19767,4	19381,6	21488,0	19148,3	12619,9	10593,6	<b>-16,1</b>
<b>labība un tās produkti</b>	930,8	1054,9	1894,5	1967,2	1930,8	1609,5	1763,6	1356,8	1885,2	2536,1	2566,9	<b>1,2</b>
<b>ķīmiskās beramkravas</b>	1550,9	1308,7	1319,2	2253,6	2345,7	2520,5	2210,6	1919,5	1581,3	1330,3	1172,0	<b>-11,9</b>
<b>ogles</b>	12056,8	14208,0	12699,2	13479,5	13083,5	11709,8	11025,8	12946,6	9593,2	2624,9	718,5	<b>-72,6</b>
<b>koksnes šķelda</b>	926,8	952,6	836,3	485,1	591,1	490,1	578,0	828,7	1007,9	1045,2	718,2	<b>-31,3</b>
<b>Lejamkravas</b>	6950,8	7150,0	6450,9	9270,5	9723,1	7589,8	5306,4	3808,0	3431,1	2522,7	2076,2	<b>-17,7</b>
<b>naftas produkti</b>	6900,3	7073,9	6377,9	9203,0	9647,1	7528,6	5230,0	3774,7	3397,6	2436,2	1990,2	<b>-18,3</b>
<b>Ģenerālkravas</b>	5991,4	6167,6	6242,1	6550,6	5698,8	5979,1	6428,9	7849,3	7461,2	6757,7	6737,6	<b>-0,3</b>
<b>konteinerizētas kravas</b>	2894,6	3344,8	3600,0	3808,0	3501,1	3696,9	4226,6	4469,8	4468,3	4230,9	3913,9	<b>-7,5</b>
(TEU)	279282	334883	351680	356611	325137	350951	409809	427316	428159	413511	384529	<b>-7,0</b>
<b>Roll on/Roll of</b>	513,2	545,7	555,1	454,6	226,9	233,3	389,9	479,1	492,5	163,9	0,0	<b>-100,0</b>
vienības	101106	102310	102653	87223	58085	57993	77177	79665	70317	20150	0	<b>-100,0</b>
<b>kokmateriāli</b>	2448,9	2162,2	1899,3	1939,2	1720,0	1707,0	1472,9	2490,0	2171,5	2008,4	2454,1	<b>22,2</b>
tūkst. m3	2885,8	2599,6	2294,4	2353,0	2137,0	2078,8	1747,0	2913,5	2597,8	2474,6	3166,8	<b>28,0</b>
<b>metāli, metāllūžņi</b>	28,2	21,0	112,7	276,4	192,0	265,9	254,3	340,4	289,9	302,6	332,5	<b>9,9</b>
<b>Kopā</b>	<b>30948,1</b>	<b>33115,2</b>	<b>32193,6</b>	<b>37262,7</b>	<b>36492,7</b>	<b>33336,3</b>	<b>31116,9</b>	<b>33145,3</b>	<b>30040,6</b>	<b>21900,3</b>	<b>19407,4</b>	<b>-11,4</b>



**Kravu apgrozījums Ventspils ostā  
janvāris - novembris 2011. - 2021. g. (tūkst.t.)**

Kravu veidi	2011	2012	2013	2014	2015	2016	2017	2018	2019	2020	2021	2021./ 2020.
<b>Beramkravas</b>	9821,9	10267,6	9240,0	7442,5	5269,7	4384,0	6446,3	6430,9	7548,6	1894,9	2000,5	<b>5,6</b>
<b>minerālmēsli</b>	2499,2	1682,0	1347,3	1462,0	141,9	281,4	177,4	383,6	420,8	236,5	273,9	<b>15,8</b>
<b>ogles</b>	5839,6	7232,2	6665,0	5440,0	4239,5	2213,4	4440,7	4617,8	5440,2	523,3	334,7	<b>-36,0</b>
<b>labība un tās produkti</b>	204,3	294,8	295,4	235,8	391,5	405,7	298,0	207,8	491,7	382,6	495,2	<b>29,4</b>
<b>Lejamkravas</b>	13764,6	15624,6	14878,6	14726,2	13746,0	10384,6	9751,2	9862,7	9615,5	7610,1	5595,3	<b>-26,5</b>
<b>nafta</b>	0,0	48,9	0,0	0,0	37,2	0,0	0,0	3,2	0,0	0,0	96,8	<b>100,0</b>
<b>naftas produkti</b>	13302,5	15025,2	14432,3	14038,0	13108,3	9854,8	9200,1	9216,5	8988,6	7209,9	5179,5	<b>-28,2</b>
<b>Ģenerālkravas</b>	2341,2	2260,8	2168,0	2206,9	2059,8	2298,5	2328,7	2472,6	2306,8	2329,0	2444,7	<b>5,0</b>
<b>konteinerizētas kravas</b>	0,0	3,3	0,3	0,0	4,7	0,0	0,0	20,3	2,4	4,1	0,0	<b>-100,0</b>
(TEU)	0	360	54	0	504	0	0	2112	275	232	0	<b>-100,0</b>
<b>Roll on/Roll of</b>	1747,7	1769,8	1756,7	1746,8	1664,8	1889,2	1966,1	2071,4	2000,9	1983,7	2089,8	<b>5,3</b>
vienības	62683	65196	66840	67551	60066	74568	75379	82824	79462	80631	85986	<b>6,6</b>
<b>kokmateriāli</b>	447,3	425,8	360,3	398,9	366,2	398,3	352,9	375,8	296,2	339,9	347,9	<b>2,4</b>
tūkst. m3	519,9	494,1	426,8	437,5	409,3	441,4	389,4	424,1	338,5	377,3	392,5	<b>4,0</b>
<b>metāli, metāllūžņi</b>	89,9	1,6	5,6	0,0	0,0	0,0	0,0	0,0	0,0	0,0	0,0	<b>0,0</b>
<b>Kopā</b>	<b>25927,7</b>	<b>28153,0</b>	<b>26286,6</b>	<b>24375,6</b>	<b>21075,5</b>	<b>17067,1</b>	<b>18526,2</b>	<b>18766,2</b>	<b>19470,9</b>	<b>11834,0</b>	<b>10040,5</b>	<b>-15,2</b>



## Dzelzceļa kravu pārvadājumu apjomu salīdzinājums janvāris - novembris 2011. - 2021. g. (tūkst.t.)

Pārvadājumu iedalījums	2011	2012	2013	2014	2015	2016	2017	2018	2019	2020	2021	2021./ 2020.
<b>Kopējais pārvadājumu apjoms</b>	<b>53550,8</b>	<b>55663,7</b>	<b>50559,2</b>	<b>51403,6</b>	<b>50778,9</b>	<b>42881,7</b>	<b>39969,7</b>	<b>44823,6</b>	<b>38427,2</b>	<b>21743,0</b>	<b>19707,0</b>	<b>-9,4</b>
Iekšzemes pārvadājumu apjoms	1098,1	1301,8	1086,1	1143,8	1546,5	1386,6	1535,7	1254,0	1562,3	1881,0	1853,0	-1,5
Starptautisko pārvadājumu apjoms	52452,7	54361,9	49473,0	50259,8	49232,4	41495,1	38434,0	43569,6	36864,9	19862,0	17854,0	-10,1
Eksporta kravu apjoms	1782,0	1670,8	2338,4	2504,9	1400,7	946,6	308,7	289,9	262,1	1827,0	1882,0	3,0
Importa kravu apjoms	3389,2	3290,0	3796,8	3597,9	3807,2	3626,0	2788,9	2873,9	3035,6	14885,0	11948,0	-19,7
Kopējais tranzīta kravu apjoms	47281,5	49401,1	43337,8	44157,1	44024,4	36922,5	35336,4	40405,8	33567,2	17025,0	15204,0	-10,7
<b>Tranzīta apjoms caur ostām</b>	<b>42929,3</b>	<b>45080,3</b>	<b>40877,9</b>	<b>42536,4</b>	<b>41303,6</b>	<b>35266,4</b>	<b>32187,7</b>	<b>35684,7</b>	<b>29460,1</b>	<b>13875,0</b>	<b>11180,0</b>	<b>-19,4</b>
Sauszemes tranzīts caur teritoriju	4352,2	4320,8	2459,9	1620,7	2720,8	1656,1	3148,7	4721,1	4107,1	3150,0	4024,0	27,7

