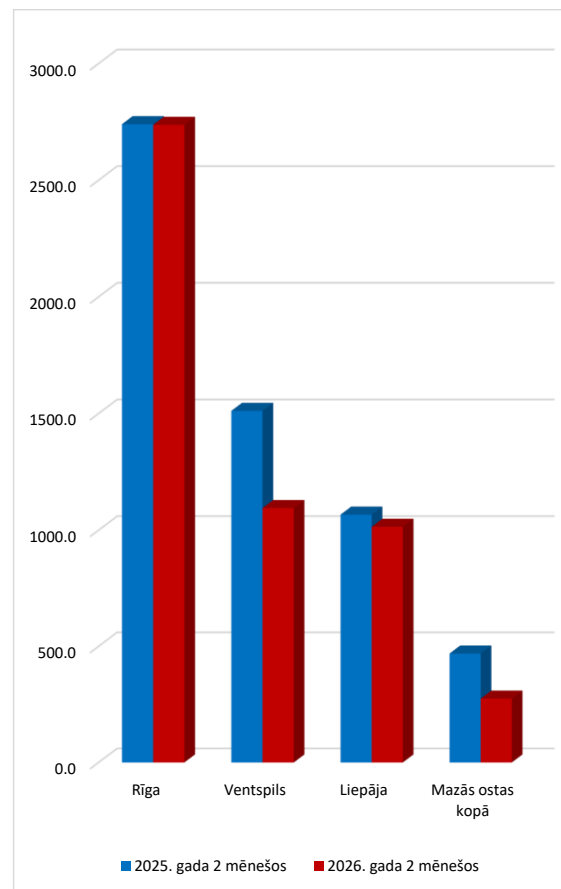


Latvijas ostu kravu apgrozījums
janvāris - februāris 2025. - 2026. g. (tūkst.t.)

Osta	2025. gada 2 mēnešos			2026. gada 2 mēnešos		
	nosūtīts	saņemts	kopā	nosūtīts	saņemts	kopā
Rīga	2119.8	620.7	2740.5	2021.4	716.1	2737.5
Ventspils	861.9	649.6	1511.5	623.7	471.3	1095.0
Liepāja	866.1	200.9	1067.0	816.3	198.3	1014.6
Salacgrīva	103.5	1.1	104.6	54.3	0.3	54.6
Mērsrags	108.0	37.7	145.7	41.6	0.2	41.8
Roja	12.2	3.8	16.0	12.2	0.5	12.7
Pāvilosta	0.0	0.0	0.0	0.0	0.0	0.0
Skulte	193.5	9.4	202.9	163.0	3.0	166.0
<i>Mazās ostas kopā</i>	<i>417.2</i>	<i>52.0</i>	<i>469.2</i>	<i>271.1</i>	<i>4.0</i>	<i>275.1</i>
Kopā visās ostās	4265.0	1523.2	5788.2	3732.5	1389.7	5122.2

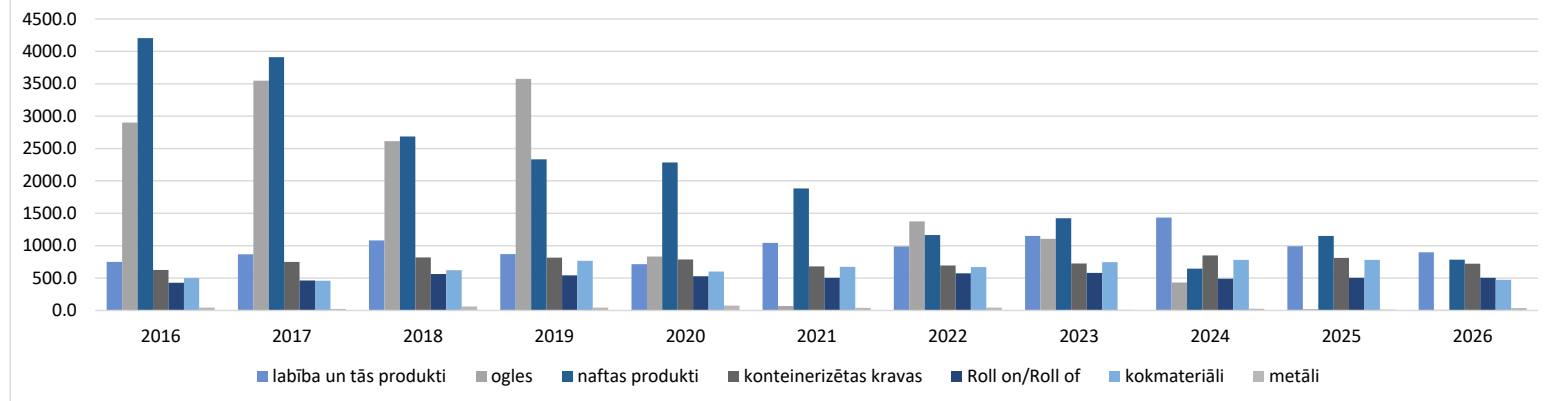
Latvijas ostu kravu apgrozījuma salīdzinājums
janvāris - februāris 2025. - 2026. g. (tūkst.t.)

Osta	2025. gada 2 mēnešos	2026. gada 2 mēnešos	2026./2025.g.
Rīga	2740.5	2737.5	-0.1
Ventspils	1511.5	1095.0	-27.6
Liepāja	1067.0	1014.6	-4.9
Salacgrīva	104.6	54.6	-47.8
Mērsrags	145.7	41.8	-71.3
Roja	16.0	12.7	-20.6
Pāvilosta	0.0	0.0	0.0
Skulte	202.9	166.0	-18.2
<i>Mazās ostas kopā</i>	<i>469.2</i>	<i>275.1</i>	<i>-41.4</i>
Kopā visās ostās	5788.2	5122.2	-11.5



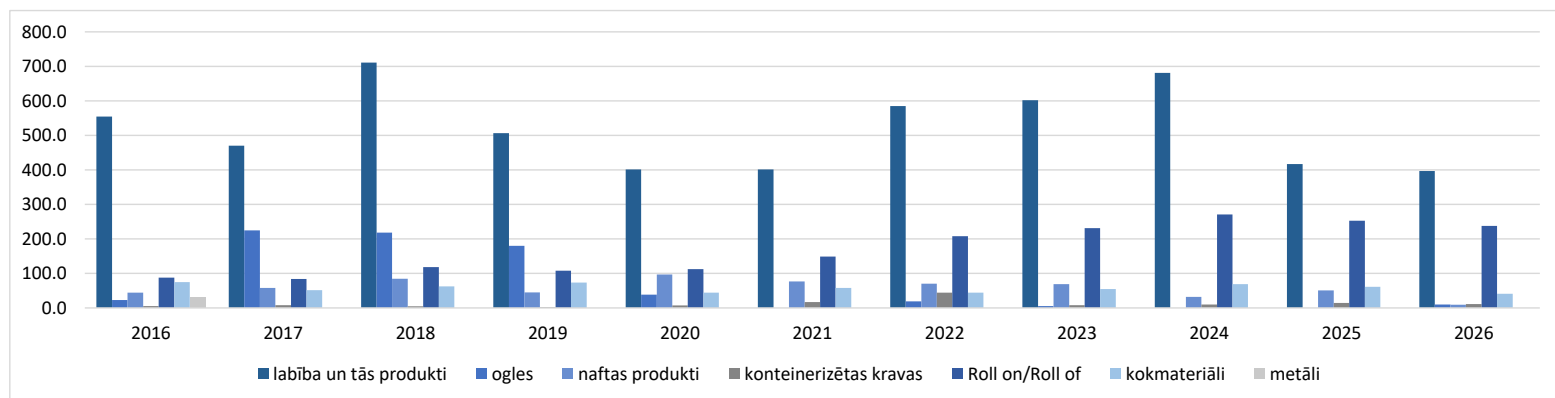
**Kravu apgrozījums Latvijas ostās
janvāris - februāris 2016. - 2026. g. (tūkst.t.)**

Kravu veidi	2016	2017	2018	2019	2020	2021	2022	2023	2024	2025	2026	2026./2025.
Beramkravas	5341.7	6163.0	5335.6	6752.7	3572.4	3148.4	4169.7	4126.3	3610.6	2397.1	2429.6	1.4
ķīmiskās beramkravas	595.9	424.8	477.0	438.0	346.2	304.2	335.5	73.9	76.9	79.3	52.4	-33.9
ogles	2900.2	3547.1	2613.9	3575.0	831.2	70.0	1376.9	1106.7	432.9	19.9	10.0	-49.7
labība un tās produkti	750.4	868.5	1081.2	870.3	716.2	1043.2	987.8	1149.4	1434.4	991.4	896.7	-9.6
koksnes šķelda	199.9	319.5	223.1	420.9	443.9	404.8	417.7	413.8	650.0	574.7	474.5	-17.4
Lejamkravas	4335.0	4047.6	2814.8	2494.6	2404.6	1994.6	1324.9	1483.8	775.7	1263.3	931.9	-26.2
sašķidrinātā gāze	84.4	62.4	55.3	69.3	50.0	59.8	99.6	5.4	13.5	19.5	63.2	↑3,2 reiz.
jēlnafta	8.6	6.3	0.0	6.3	6.1	0.0	3.6	0.0	0.0	0.0	0.0	0.0
naftas produkti	4205.0	3910.6	2686.0	2333.5	2284.8	1884.9	1165.7	1422.4	645.3	1151.4	785.5	-31.8
Generālkraavas	1636.2	1741.7	2092.0	2190.1	2010.7	1904.1	2016.7	2100.3	2175.1	2127.8	1765.6	-17.0
konteinerizētas kravas	625.5	748.4	817.5	816.0	788.7	679.5	694.0	725.2	849.7	813.5	722.2	-11.2
(TEU)	61563	72878	77360	81070	82226	66693	69781	67391	81982	82611	71305	-13.7
Roll on/Roll of	427.6	463.6	563.0	543.7	528.7	503.1	575.0	580.3	490.4	504.6	505.3	0.1
vienības	24424	27042	32462	31679	29977	21952	25634	27398	24000	24946	23506	-5.8
kokmateriāli	499.9	460.0	621.8	765.5	600.8	675.2	671.0	746.5	780.1	781.7	472.4	-39.6
tūkst. m3	592.8	528.1	718.9	889.1	722.0	829.0	859.8	928.9	958.3	982.3	590.6	-39.9
metāli	44.5	21.9	61.7	45.4	74.2	40.5	44.4	11.4	26.3	14.1	37.8	↑2,7 reiz.
Kopā	11312.9	11952.3	10242.4	11437.4	7987.7	7047.1	7511.3	7710.4	6561.4	5788.2	5122.4	-11.5



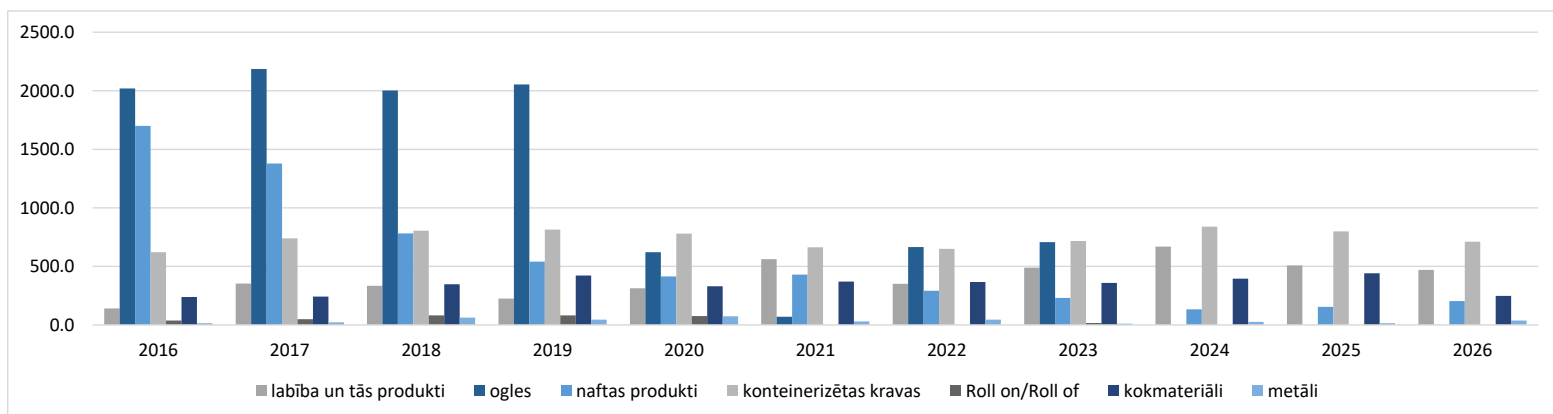
**Kravu apgrozījums Liepājas ostā
janvāris - februāris 2016. - 2026. g. (tūkst.t.)**

Kravu veidi	2016	2017	2018	2019	2020	2021	2022	2023	2024	2025	2026	2026./2025.
Beramkravas	712.0	843.6	1093.9	935.2	698.8	684.3	896.3	908.2	935.4	686.4	671.5	-2.2
ogles	23.1	224.7	218.3	179.8	38.5	0.0	18.8	5.5	0.0	0.0	10.0	100.0
labība un tās produkti	554.6	470.4	710.7	506.2	401.1	401.3	585.0	602.0	681.1	417.0	396.8	-4.8
celtniecības materiāli	64.6	92.2	97.0	103.5	99.8	77.3	89.3	105.1	66.0	92.7	75.3	-18.8
koksnes šķelda	30.7	46.2	31.9	89.4	46.5	84.2	58.5	75.2	121.4	93.7	133.9	42.9
Lejamkravas	66.3	72.9	97.4	62.6	120.9	89.8	84.0	68.9	32.1	50.5	44.0	-12.9
jēlnafta	8.6	6.3	0.0	6.3	6.1	0.0	3.6	0.0	0.0	0.0	0.0	0.0
naftas produkti	44.2	58.2	84.7	45.2	96.6	76.9	70.2	68.9	32.1	50.5	9.0	-82.2
Ģenerālkravas	218.7	154.2	193.9	184.5	173.5	227.2	302.3	294.0	349.6	330.1	299.1	-9.4
konteinerizētas kravas	5.5	7.9	4.7	2.4	7.4	16.8	44.1	7.8	9.9	14.3	11.3	-21.0
skaits TEU	357.5	510	400	480	451	1267	3708	642	980	1397	1111	-20.5
Roll on/Roll of	88.1	84.2	118.4	108.1	112.2	148.5	208.2	231.0	270.8	252.9	237.5	-6.1
skaits	4603.0	4564	5733	6371	6187	7379	10390	13081	14910	14733	12995	-11.8
kokmateriāli	74.6	51.4	62.7	73.3	44.6	58.1	44.2	55.0	68.9	60.9	41.3	-32.2
tūkst. m3	82.2	55.3	71.4	81.7	56.4	60.1	45.8	58.6	76.2	70.1	48.6	-30.7
metāli	30.2	0.0	0.0	0.0	0.0	0.0	0.0	0.0	0.0	0.0	0.0	0.0
Kravas kopā	997.1	1070.6	1385.2	1182.3	993.2	1001.3	1282.6	1271.1	1317.1	1067.0	1014.6	-4.9



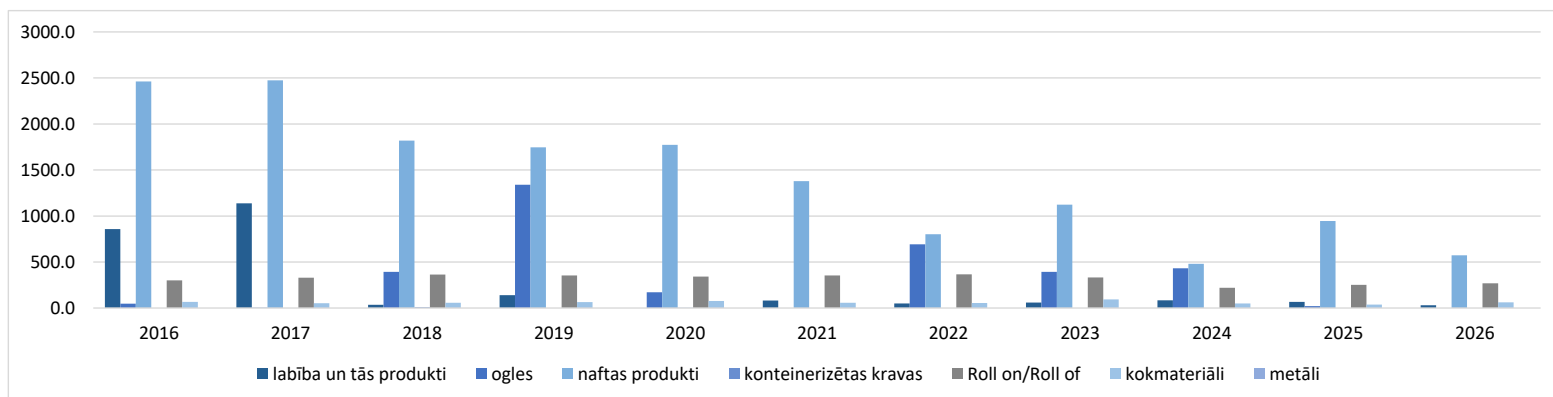
**Kravu apgrozījums Rīgas ostā
janvāris - februāris 2016. - 2026. g. (tūkst.t.)**

Kravu veidi	2016	2017	2018	2019	2020	2021	2022	2023	2024	2025	2026	2026./2025.
Beramkravas	3515.1	3617.5	3387.5	3631.6	2323.7	1915.8	2126.0	2223.8	1722.5	1288.5	1454.1	12.9
labība un tās produkti	140.5	354.0	334.2	225.4	312.1	560.9	351.6	488.4	668.9	508.7	469.6	-7.7
ķīmiskās beramkravas	545.3	393.4	383.5	318.3	276.9	207.5	213.0	61.7	60.8	61.0	42.7	-30.0
ogles	2019.0	2185.4	2002.3	2054.3	621.9	70.0	665.5	707.8	0.0	0.0	0.0	0.0
koksnes šķelda	85.4	164.3	117.0	212.4	259.3	147.8	191.9	163.8	276.1	250.1	177.0	-29.2
Lejamkravas	1710.5	1399.5	789.1	546.3	425.0	442.5	312.8	235.9	160.8	194.1	279.9	44.2
naftas produkti	1699.1	1378.2	781.1	541.0	414.8	430.5	292.7	229.9	133.3	155.0	204.4	31.9
Ģenerālkravas	922.4	1082.9	1306.4	1368.6	1262.8	1068.0	1073.4	1132.8	1272.8	1257.9	1003.5	-20.2
konteinerizētas kravas	620.0	740.5	805.3	813.6	780.3	662.7	649.9	717.4	839.8	799.2	710.9	-11.0
(TEU)	61206.0	72368	76188	80590	81731	65426	66073	66749	81002	81214	70194	-13.6
Roll on/Roll of	37.9	49.2	80.6	80.6	75.4	0.0	0.0	17.0	0.0	0.0	0.0	0.0
vienības	8333.0	9669	12173	11041	10216	0	0	1004	0	0	0	0.0
kokmateriāli	238.3	242.3	347.4	422.3	329.9	370.4	366.4	358.0	394.3	441.8	247.6	-44.0
tūkst. m3	301.3	287.6	409.2	496.3	408.6	477.9	477.0	457.4	503.1	576.6	330.9	-42.6
metāli	14.3	21.9	61.7	45.4	74.2	30.4	44.4	11.4	26.3	14.1	37.8	↑2,7 reiz.
Kopā	6148.0	6099.9	5483.0	5546.5	4011.5	3426.3	3512.2	3592.5	3156.1	2740.5	2737.5	-0.1



**Kravu apgrozījums Ventspils ostā
janvāris - februāris 2016. - 2026. g. (tūkst.t.)**

Kravu veidi	2016	2017	2018	2019	2020	2021	2022	2023	2024	2025	2026	2026./ 2025.
Beramikravas	1016.2	1551.1	733.8	2040.6	407.2	380.0	997.9	800.1	728.9	205.5	154.4	-24.9
minerālmēsli	3.0	12.9	79.4	100.6	40.7	66.5	90.7	0.0	0.0	0.0	0.0	0.0
ogles	46.2	4.2	393.3	1340.9	170.8	0.0	692.6	393.4	432.9	19.9	0.0	-100.0
labība un tās produkti	858.1	1137.0	34.1	138.7	0.0	81.0	48.7	59.0	84.4	65.7	30.3	-53.9
Lejamkravas	2720.3	2020.8	1724.7	1969.7	1903.9	1459.8	925.3	1176.6	580.7	1016.1	605.8	-40.4
nafta	0.0	0.0	0.0	0.0	0.0	0.0	0.0	0.0	0.0	0.0	0.0	0.0
naftas produkti	2461.7	2474.2	1820.2	1747.3	1773.4	1377.5	802.8	1123.6	479.9	945.9	572.1	-39.5
Ģenerālkravas	368.7	383.4	431.6	424.1	419.1	412.1	421.2	425.8	269.8	289.9	334.8	15.5
konteinerizētas kravas	0.0	0.0	7.5	0.0	1.0	0.0	0.0	0.0	0.0	0.0	0.0	0.0
(TEU)	0	0	772	0	44	0	0	0	0	0	0	0.0
Roll on/Roll of	301.6	330.2	364.0	355.0	341.1	354.6	366.8	332.3	219.6	251.7	267.8	6.4
vienības	11488	12809	14556	14267	13574	14573	15244	13313	9090	10213	10511	2.9
kokmateriāli	66.3	51.0	56.6	63.3	76.7	56.7	53.9	93.2	50.2	37.7	61.8	63.9
tūkst. m ³	72.8	55.0	62.4	72.4	82.9	64.0	60.8	105.2	56.6	42.5	69.8	64.2
metāli	0.0	0.0	0.0	0.0	0.0	0.0	0.0	0.0	0.0	0.0	0.0	0.0
Kopā	3940.1	4507.3	3090.8	4348.0	2681.1	2251.9	2344.4	2402.5	1579.4	1511.5	1095.0	-27.6



**Dzelzceļa kravu pārvadājumi
janvāris - februāris 2016. - 2026. g. (tūkst.t.)**

Pārvadājumu iedalījums	2016	2017	2018	2019	2020	2021	2022	2023	2024	2025	2026	2026./ 2025.
Pārvadājumi kopā	8749.3	9264.4	7822.3	7880.9	3941.0	4082.0	4329.0	2787.0	2224.0	1492.0	1244.0	-16.6
Iekšzemes pārvadājumi	193.7	203.3	222.3	175.9	209.0	257.0	215.0	232.0	257.0	247.0	258.0	4.5
Starptautiskie pārvadājumi	8555.6	9061.1	7599.9	7705.0	3732.0	3825.0	4114.0	2555.0	1967.0	1245.0	986.0	-20.8
Eksporta pārvadājumi	227.7	71.4	50.2	36.5	331.0	321.0	415.0	810.0	343.0	207.0	92.0	-55.6
Importa pārvadājumi	675.4	595.6	492.1	462.9	2994.0	2752.0	3045.0	1628.0	1481.0	887.0	750.0	-15.4
Tranzīta pārvadājumi kopā	7652.5	8394.0	7057.6	7205.6	3126.0	3445.0	3682.0	2309.0	1671.0	977.0	833.0	-14.7
Tranzīts caur ostām	7331.1	7853.8	6203.0	6203.4	2719.0	2693.0	3028.0	2192.0	1528.0	826.0	689.0	-16.6
Sauszemes tranzīts	321.4	540.2	854.6	1002.2	407.0	752.0	654.0	117.0	143.0	151.0	144.0	-4.6

