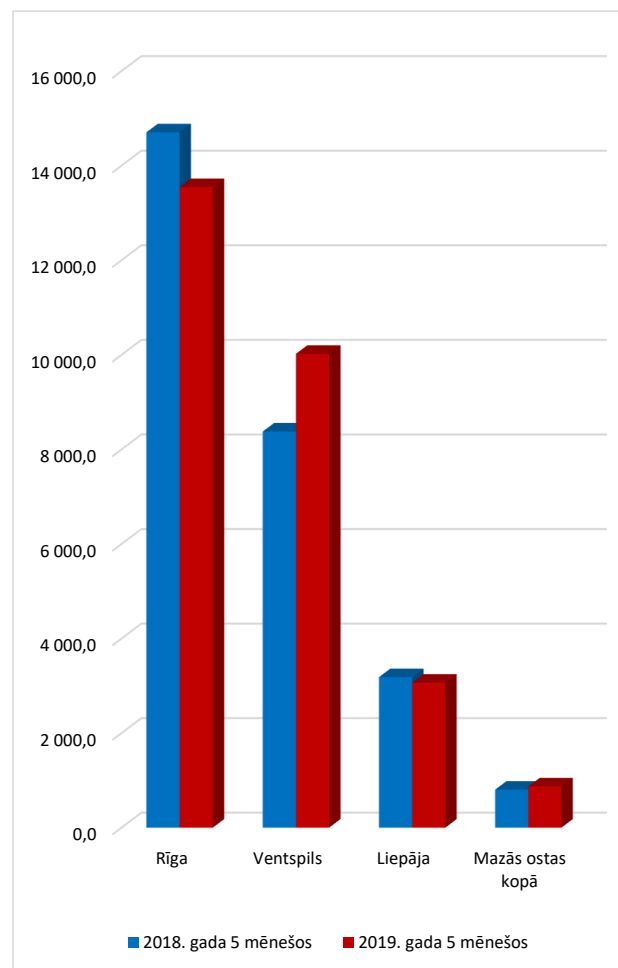


Latvijas ostu kravu apgrozījums
2018. - 2019.gada janvārī- maijā (tūkst.t.)

| Osta | 2018. gada 5 mēnešos | | | 2019. gada 5 mēnešos | | |
|-------------------------|----------------------|----------------|-----------------|----------------------|----------------|-----------------|
| | nosūtīts | saņemts | kopā | nosūtīts | saņemts | kopā |
| Rīga | 12 658,9 | 2 046,5 | 14 705,4 | 11 167,9 | 2 379,3 | 13 547,2 |
| Ventspils | 7 403,0 | 976,4 | 8 379,4 | 8 837,3 | 1 184,3 | 10 021,6 |
| Liepāja | 2 841,8 | 342,8 | 3 184,6 | 2 691,2 | 375,9 | 3 067,1 |
| Salacgrīva | 140,4 | 27,6 | 168,0 | 150,2 | 24,1 | 174,3 |
| Mērsrags | 155,6 | 50,9 | 206,5 | 186,1 | 25,8 | 211,9 |
| Roja | 32,5 | 3,7 | 36,2 | 21,9 | 6,2 | 28,1 |
| Pāvilosta | 0,0 | 1,9 | 1,9 | 0,0 | 2,0 | 2,0 |
| Skulte | 367,1 | 23,1 | 390,2 | 443,9 | 11,8 | 455,7 |
| Mazās ostas kopā | 695,6 | 107,2 | 802,8 | 802,1 | 69,9 | 872,0 |
| Kopā visās ostās | 23 599,3 | 3 472,9 | 27 072,2 | 23 498,5 | 4 009,4 | 27 507,9 |

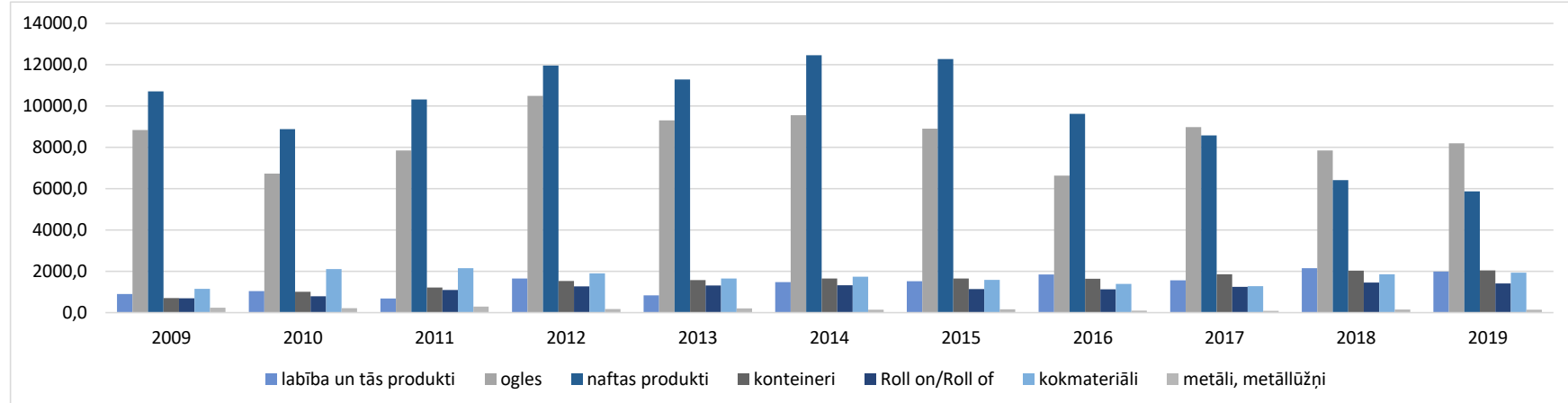
Latvijas ostu kravu apgrozījuma salīdzinājums 2018.-2019.gads
2018. - 2019.gada janvāris- aprīlis (tūkst.t.)

| Osta | 2018. gada 5 mēnešos | 2019. gada 5 mēnešos | 2019./2018.g. |
|-------------------------|----------------------|----------------------|---------------|
| Rīga | 14 705,4 | 13 547,2 | -7,9 |
| Ventspils | 8 379,4 | 10 021,6 | 19,6 |
| Liepāja | 3 184,6 | 3 067,1 | -3,7 |
| Salacgrīva | 168,0 | 174,3 | 3,8 |
| Mērsrags | 206,5 | 211,9 | 2,6 |
| Roja | 36,2 | 28,1 | -22,4 |
| Pāvilosta | 1,9 | 2,0 | 5,3 |
| Skulte | 390,2 | 455,7 | 16,8 |
| Mazās ostas kopā | 802,8 | 872,0 | 8,6 |
| Kopā visās ostās | 27 072,2 | 27 507,9 | 1,6 |



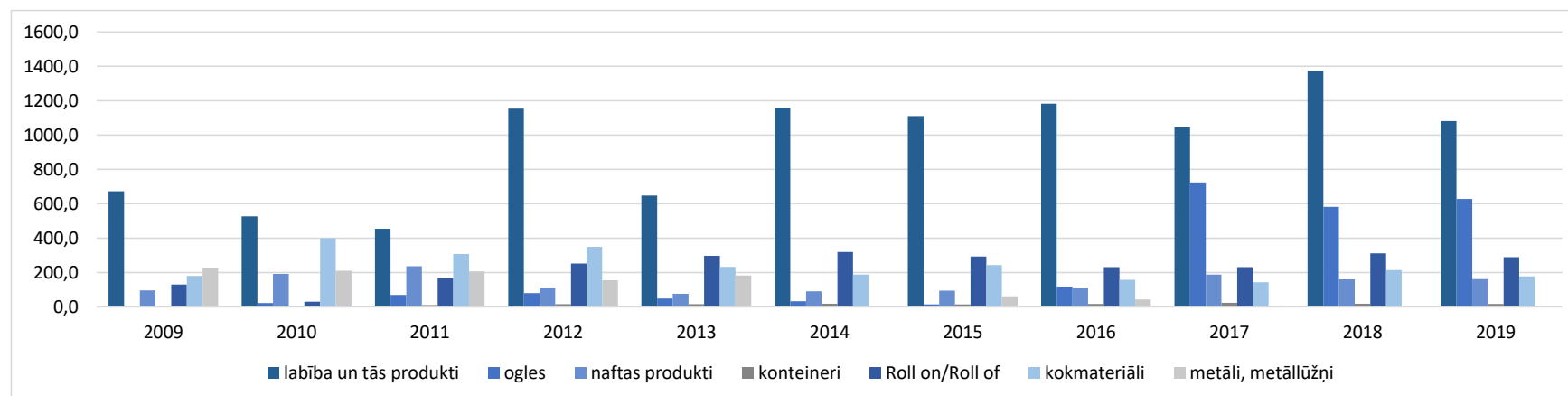
**Kravu apgrozījums Latvijas ostās
janvāris - maijs 2009. - 2019. g. (tūkst.t.)**

| | 2009 | 2010 | 2011 | 2012 | 2013 | 2014 | 2015 | 2016 | 2017 | 2018 | 2019 | 2019./ 2018. |
|-------------------------------|----------------|----------------|----------------|----------------|----------------|----------------|----------------|----------------|----------------|----------------|----------------|-----------------|
| Beramkravas | 12178,5 | 12437,7 | 13324,2 | 16359,2 | 14621,2 | 15720,9 | 14625,0 | 13096,6 | 15765,5 | 14701,4 | 15666,4 | 6,6 |
| kīmiskās beramkravas | 1081,0 | 1535,0 | 1961,8 | 1391,1 | 1293,4 | 2029,3 | 1357,6 | 1375,0 | 1275,4 | 1148,3 | 991,7 | -13,6 |
| ogles | 8841,2 | 6727,1 | 7844,1 | 10489,9 | 9307,1 | 9552,1 | 8901,8 | 6627,2 | 8984,0 | 7851,8 | 8194,7 | 4,4 |
| labība un tās produkti | 905,6 | 1042,7 | 683,3 | 1651,4 | 839,0 | 1478,0 | 1515,7 | 1848,6 | 1565,3 | 2150,6 | 1990,9 | -7,4 |
| koksnes šķelda | 528,4 | 745,7 | 649,2 | 686,2 | 663,8 | 419,5 | 380,9 | 552,9 | 729,5 | 692,5 | 900,4 | 30,0 |
| Lejamkravas | 11665,3 | 9379,8 | 10659,6 | 12283,5 | 11711,3 | 12904,7 | 12650,7 | 9985,1 | 8914,3 | 6787,9 | 6249,4 | -7,9 |
| LNG | 329,1 | 277,2 | 223,7 | 172,7 | 238,1 | 194,2 | 205,3 | 223,0 | 168,7 | 194,2 | 177,4 | -8,7 |
| nafta | 512,3 | 131,5 | 34,0 | 42,8 | 65,7 | 78,0 | 58,3 | 24,1 | 12,8 | 19,4 | 19,3 | -0,5 |
| naftas produkti | 10710,7 | 8881,0 | 10319,1 | 11958,3 | 11284,2 | 12455,7 | 12277,0 | 9623,8 | 8576,7 | 6417,4 | 5871,7 | -8,5 |
| Ģenerālkravas | 3033,5 | 4304,5 | 5038,1 | 5381,6 | 4937,7 | 4939,1 | 4602,1 | 4327,3 | 4572,9 | 5582,9 | 5592,1 | 0,2 |
| konteinerizētas kravas | 701,8 | 1005,3 | 1213,5 | 1530,1 | 1578,3 | 1652,5 | 1651,7 | 1639,2 | 1857,1 | 2034,0 | 2046,8 | 0,6 |
| (TEU) | 74132 | 94399 | 118871 | 146844 | 153217 | 155964 | 153703 | 155629 | 176242 | 193952 | 199836 | 3,0 |
| Roll on/Roll of | 699,0 | 793,8 | 1099,4 | 1266,9 | 1312,6 | 1321,9 | 1134,8 | 1133,6 | 1244,3 | 1459,3 | 1409,5 | -3,4 |
| vienības | 54610 | 57410 | 72629 | 80130 | 81327 | 81279 | 67423 | 66509 | 75995 | 86383 | 82792 | -4,2 |
| kokmateriāli | 1154,9 | 2108,8 | 2149,1 | 1897,4 | 1649,2 | 1735,7 | 1587,7 | 1389,7 | 1278,7 | 1861,4 | 1938,3 | 4,1 |
| tūkst. m ³ | 1320,3 | 2342,7 | 2497,8 | 2225,3 | 1955,7 | 2016,8 | 1888,7 | 1637,6 | 1482,9 | 2129,7 | 2246,1 | 5,5 |
| metāli, metāllūžņi | 232,5 | 218,0 | 296,3 | 175,1 | 209,2 | 137,3 | 163,7 | 100,3 | 81,4 | 147,0 | 143,6 | -2,3 |
| Kopā | 26877,3 | 26122,2 | 29021,9 | 34024,3 | 31270,2 | 33564,7 | 31877,8 | 27409,0 | 29252,7 | 27072,2 | 27507,9 | 1,6 |



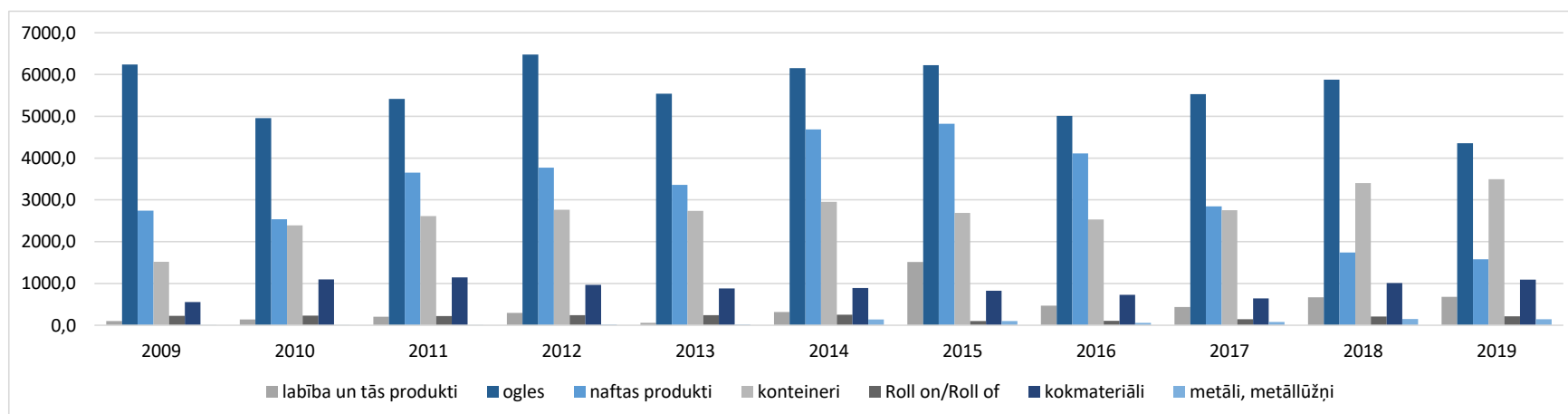
**Raksturīgāko kravu veidu salīdzinājums Liepājas ostā
janvāris - maijs 2009. - 2019. g. (tūkst.t.)**

| Kravu veidi | 2009 | 2010 | 2011 | 2012 | 2013 | 2014 | 2015 | 2016 | 2017 | 2018 | 2019 | 2019./ 2018. |
|------------------------|---------------|---------------|---------------|---------------|---------------|---------------|---------------|---------------|---------------|---------------|---------------|-----------------|
| Beramkravas | 790,6 | 660,3 | 769,0 | 1524,9 | 1032,2 | 1513,5 | 1497,7 | 1675,9 | 2232,4 | 2407,4 | 2360,9 | -1,9 |
| ogles | 0,0 | 22,2 | 69,3 | 79,5 | 48,2 | 32,3 | 14,1 | 118,5 | 723,4 | 581,4 | 627,8 | 8,0 |
| labība un tās produkti | 673,3 | 527,0 | 454,2 | 1153,0 | 648,0 | 1158,3 | 1109,7 | 1182,3 | 1045,8 | 1374,1 | 1081,3 | -21,3 |
| celtniecības materiāli | 24,6 | 69,4 | 132,3 | 193,0 | 161,3 | 214,3 | 210,3 | 206,3 | 222,6 | 261,7 | 380,2 | 45,3 |
| koksnes šķelda | 35,9 | 20,9 | 77,5 | 56,2 | 78,7 | 34,3 | 30,5 | 68,9 | 150,7 | 94,4 | 167,7 | 77,6 |
| Lejamkravas | 202,6 | 283,1 | 284,5 | 182,8 | 183,7 | 202,0 | 135,7 | 164,2 | 223,0 | 202,7 | 211,2 | 4,2 |
| jēlnafta | 58,2 | 51,4 | 34,0 | 37,9 | 65,7 | 78,0 | 24,3 | 24,1 | 12,8 | 13,0 | 19,3 | 48,5 |
| naftas produkti | 95,5 | 192,0 | 236,5 | 112,9 | 76,3 | 90,9 | 94,3 | 111,8 | 187,9 | 159,8 | 162,2 | 1,5 |
| Ģenerālkravas | 683,7 | 728,8 | 891,8 | 1215,5 | 861,5 | 545,3 | 632,4 | 478,9 | 435,1 | 574,5 | 495,0 | -13,8 |
| konteineri | 2,7 | 2,4 | 11,1 | 15,9 | 16,3 | 17,9 | 14,8 | 16,9 | 24,2 | 19,0 | 16,5 | -13,2 |
| skaits TEU | 300 | 241 | 1146 | 1743 | 2045 | 1623 | 1279 | 959 | 1657 | 1394 | 1330 | -4,6 |
| Roll on/Roll of | 130,4 | 30,7 | 166,7 | 251,8 | 297,0 | 319,1 | 293,6 | 231,2 | 231,1 | 311,5 | 289,1 | -7,2 |
| skaits | 5258 | 1252 | 6967 | 10836 | 13155 | 14056 | 14267 | 12719 | 13308 | 15929 | 17590 | 10,4 |
| kokmateriāli | 180,4 | 399,2 | 307,0 | 349,6 | 232,1 | 187,2 | 243,6 | 157,7 | 142,6 | 214,1 | 177,5 | -17,1 |
| tūkst. m3 | 196,0 | 433,6 | 337,8 | 387,8 | 252,2 | 208,6 | 263,5 | 173,1 | 161,9 | 232,1 | 198,6 | -14,4 |
| metāli, metāllūžņi | 229,1 | 210,6 | 206,2 | 155,6 | 182,4 | 0,0 | 62,2 | 43,7 | 5,0 | 0,0 | 0,0 | 0,0 |
| Kravas kopā | 1676,8 | 1672,3 | 1945,3 | 2923,2 | 2077,4 | 2260,8 | 2265,8 | 2318,7 | 2890,5 | 3184,6 | 3067,1 | -3,7 |



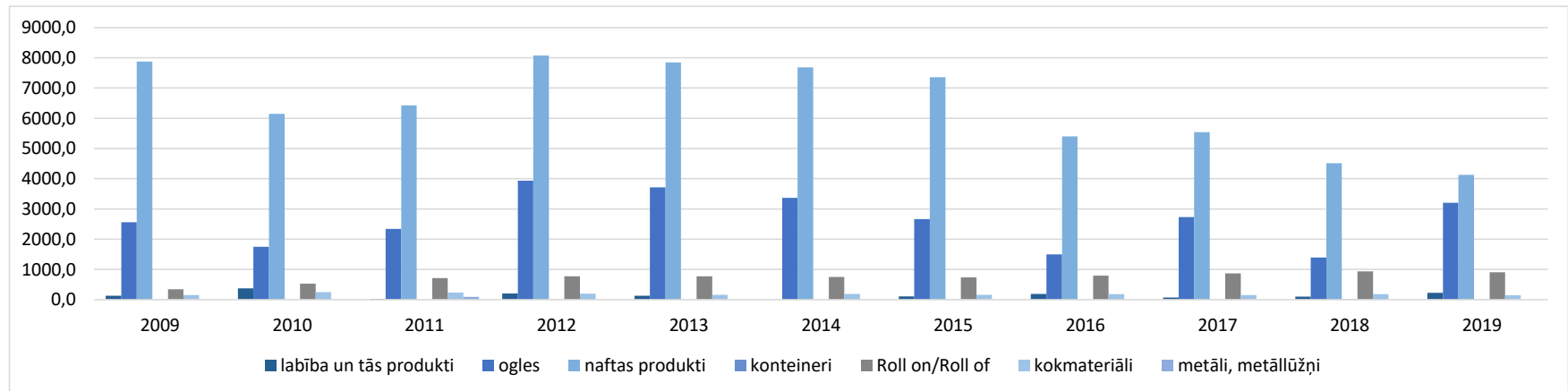
**Kravu apgrozījums Rīgas ostā
janvāris - maijs 2009. - 2019. g. (tūkst.t.)**

| Kravu veidi | 2009 | 2010 | 2011 | 2012 | 2013 | 2014 | 2015 | 2016 | 2017 | 2018 | 2019 | 2019./ 2018. |
|-------------------------------|----------------|----------------|----------------|----------------|----------------|----------------|----------------|----------------|----------------|----------------|----------------|-----------------|
| Beramkravas | 7958,9 | 7233,7 | 7815,2 | 9166,2 | 8216,1 | 9388,8 | 9684,4 | 8844,4 | 9246,2 | 9537,9 | 8459,3 | -11,3 |
| labība un tās produkti | 102,8 | 138,1 | 202,1 | 297,0 | 58,7 | 318,0 | 1515,7 | 469,0 | 438,6 | 669,4 | 679,9 | 1,6 |
| ķīmiskās beramkravas | 859,6 | 558,2 | 609,2 | 512,4 | 674,7 | 915,4 | 1158,0 | 1217,3 | 1064,8 | 869,2 | 716,9 | -17,5 |
| ogles | 6239,3 | 4959,1 | 5416,9 | 6476,6 | 5542,8 | 6151,1 | 6224,9 | 5009,2 | 5531,7 | 5877,0 | 4358,4 | -25,8 |
| koksnes šķelda | 211,6 | 527,1 | 417,7 | 461,4 | 417,5 | 238,2 | 226,7 | 282,7 | 323,6 | 378,9 | 467,2 | 23,3 |
| Lejamkravas | 2754,8 | 2554,7 | 3662,3 | 3786,1 | 3385,4 | 4703,0 | 4862,4 | 4130,0 | 2880,5 | 1764,6 | 1592,4 | -9,8 |
| naftas produkti | 2740,6 | 2539,2 | 3654,2 | 3772,4 | 3361,8 | 4683,6 | 4823,8 | 4111,1 | 2845,5 | 1742,7 | 1578,5 | -9,4 |
| Ģenerālkravas | 1520,2 | 2390,9 | 2612,7 | 2766,3 | 2735,4 | 2953,7 | 2690,2 | 2532,1 | 2753,0 | 3402,9 | 3495,5 | 2,7 |
| konteinerizētas kravas | 697,4 | 1002,9 | 1202,4 | 1510,9 | 1562,0 | 1607,3 | 1633,4 | 1622,3 | 1832,9 | 1996,9 | 2028,6 | 1,6 |
| (TEU) | 73772 | 94157 | 117725 | 144695 | 151171 | 154342 | 152102 | 154670 | 174585 | 190592 | 198290 | 4,0 |
| Roll on/Roll of | 225,9 | 232,1 | 219,0 | 241,0 | 243,3 | 251,3 | 101,2 | 103,7 | 145,5 | 210,5 | 214,0 | 1,7 |
| vienības | 36206 | 37360 | 39770 | 40767 | 39565 | 39886 | 24220 | 22850 | 28890 | 32976 | 29056 | -11,9 |
| kokmateriāli | 555,2 | 1098,6 | 1145,2 | 966,7 | 879,9 | 889,6 | 825,9 | 730,3 | 643,8 | 1012,7 | 1090,2 | 7,7 |
| tūkst. m3 | 637,1 | 1188,6 | 1349,1 | 1155,0 | 1064,9 | 1078,6 | 1029,7 | 901,3 | 760,3 | 1182,2 | 1280,9 | 8,3 |
| metāli, metāllūžņi | 0,5 | 0,3 | 0,2 | 19,5 | 21,2 | 137,3 | 101,5 | 56,6 | 76,4 | 147,0 | 143,6 | -2,3 |
| Kopā | 12233,9 | 12179,3 | 14090,2 | 15718,6 | 14336,9 | 17045,5 | 17237,0 | 15506,5 | 14879,7 | 14705,4 | 13547,2 | -7,9 |



**Kravu apgrozījums Ventspils ostā
janvāris - maijs 2009. - 2019. g. (tūkst.t.)**

| Kravu veidi | 2009 | 2010 | 2011 | 2012 | 2013 | 2014 | 2015 | 2016 | 2017 | 2018 | 2019 | 2019./ 2018. |
|-------------------------------|----------------|----------------|----------------|----------------|----------------|----------------|----------------|---------------|----------------|---------------|----------------|-----------------|
| Beramkravas | 3199,1 | 4363,9 | 4571,2 | 5445,9 | 5165,4 | 4589,2 | 3222,2 | 2289,0 | 3939,1 | 2426,1 | 4523,3 | 86,4 |
| minerālmēsli | 214,1 | 975,9 | 1334,1 | 867,2 | 593,0 | 1092,4 | 138,6 | 62,4 | 164,9 | 243,6 | 230,6 | -5,3 |
| ogles | 2560,2 | 1745,8 | 2337,5 | 3933,8 | 3716,1 | 3368,7 | 2662,8 | 1499,5 | 2728,8 | 1393,4 | 3208,5 | 130,3 |
| labība un tās produkti | 129,5 | 377,6 | 27,0 | 201,4 | 132,5 | 0,0 | 110,1 | 192,2 | 72,1 | 101,5 | 229,7 | 126,3 |
| Lejamkravas | 8706,7 | 6535,6 | 6707,9 | 8307,3 | 8137,1 | 7991,0 | 7647,2 | 5684,4 | 5804,0 | 4814,4 | 4438,0 | -7,8 |
| nafta | 454,1 | 80,1 | 0,0 | 4,9 | 0,0 | 0,0 | 0,0 | 0,0 | 0,0 | 3,2 | 0,0 | 0,0 |
| naftas produkti | 7874,6 | 6149,8 | 6428,4 | 8072,5 | 7846,1 | 7681,2 | 7358,9 | 5400,9 | 5543,3 | 4514,9 | 4131,0 | -8,5 |
| Ģenerālkravas | 550,5 | 811,9 | 1065,1 | 1009,9 | 957,2 | 961,8 | 911,5 | 982,2 | 1028,1 | 1138,9 | 1060,3 | -6,9 |
| konteinerizētas kravas | 1,7 | 0,0 | 0,0 | 3,3 | 0,0 | 0,0 | 3,5 | 0,0 | 0,0 | 18,1 | 1,7 | -90,6 |
| (TEU) | 60 | 0 | 0 | 360 | 0 | 0 | 322 | 0 | 0 | 1966 | 216 | -89,0 |
| Roll on/Roll of | 342,7 | 531,0 | 713,7 | 774,1 | 772,5 | 751,5 | 739,9 | 798,7 | 867,7 | 937,3 | 906,4 | -3,3 |
| vienības | 13146 | 18798 | 25892 | 28527 | 28607 | 28337 | 23711 | 31380 | 33797 | 37478 | 36146 | -3,6 |
| kokmateriāli | 152,0 | 247,0 | 235,2 | 198,4 | 160,3 | 190,3 | 162,6 | 181,3 | 153,6 | 179,6 | 145,9 | -18,8 |
| tūkst. m3 | 178,8 | 290,7 | 269,8 | 231,0 | 177,6 | 202,5 | 178,4 | 196,9 | 165,1 | 197,7 | 161,5 | -18,3 |
| metāli, metāllūžņi | 2,9 | 7,1 | 89,9 | 0,0 | 5,6 | 0,0 | 0,0 | 0,0 | 0,0 | 0,0 | 0,0 | 0,0 |
| Kopā | 12456,3 | 11711,4 | 12344,2 | 14763,1 | 14259,7 | 13542,0 | 11780,9 | 8955,6 | 10771,2 | 8379,4 | 10021,6 | 19,6 |



**Dzelzceļa kravu pārvadājumu apjomu salīdzinājums
janvāris - maijs 2009. - 2019. g. (tūkst.t.)**

| Pārvadājumu iedalījums | 2009 | 2010 | 2011 | 2012 | 2013 | 2014 | 2015 | 2016 | 2017 | 2018 | 2019 | 2019./ 2018. |
|------------------------------------|----------------|----------------|----------------|----------------|----------------|----------------|----------------|----------------|----------------|----------------|----------------|-----------------|
| Kopējais pārvadājumu apjoms | 23381,3 | 21578,1 | 25368,0 | 28655,1 | 25023,7 | 26511,5 | 25761,2 | 20362,7 | 21261,0 | 19812,2 | 18611,1 | -6,1 |
| Iekšzemes pārvadājumu apjoms | 502,3 | 477,3 | 340,0 | 410,2 | 396,5 | 366,9 | 431,4 | 525,6 | 504,1 | 516,7 | 505,7 | -2,1 |
| Starptautisko pārvadājumu apjoms | 22879,0 | 21100,8 | 25028,0 | 28244,9 | 24627,2 | 26144,7 | 25329,8 | 19837,1 | 20756,9 | 19295,5 | 18105,4 | -6,2 |
| Eksporta kravu apjoms | 544,1 | 857,2 | 763,1 | 832,1 | 1351,6 | 1387,2 | 696,3 | 554,3 | 162,5 | 119,3 | 113,8 | -4,6 |
| Importa kravu apjoms | 1359,1 | 1620,5 | 1525,4 | 1534,4 | 2029,1 | 1958,1 | 1759,8 | 1733,4 | 1283,7 | 1224,2 | 1279,8 | 4,5 |
| Kopējais tranzīta kravu apjoms | 20975,8 | 18623,2 | 22739,5 | 25878,4 | 21246,5 | 22799,4 | 22873,7 | 17549,5 | 19310,8 | 17952,1 | 16711,7 | -6,9 |
| Tranzīta apjoms caur ostām | 19659,0 | 17526,0 | 20448,6 | 23162,2 | 20024,4 | 22010,7 | 21327,6 | 16917,3 | 17883,8 | 15701,5 | 14694,4 | -6,4 |
| Sauszemes tranzīts caur teritoriju | 1316,8 | 1097,2 | 2290,9 | 2716,2 | 1222,1 | 788,7 | 1546,1 | 632,2 | 1427,0 | 2250,6 | 2017,4 | -10,4 |

