



Valsts policija

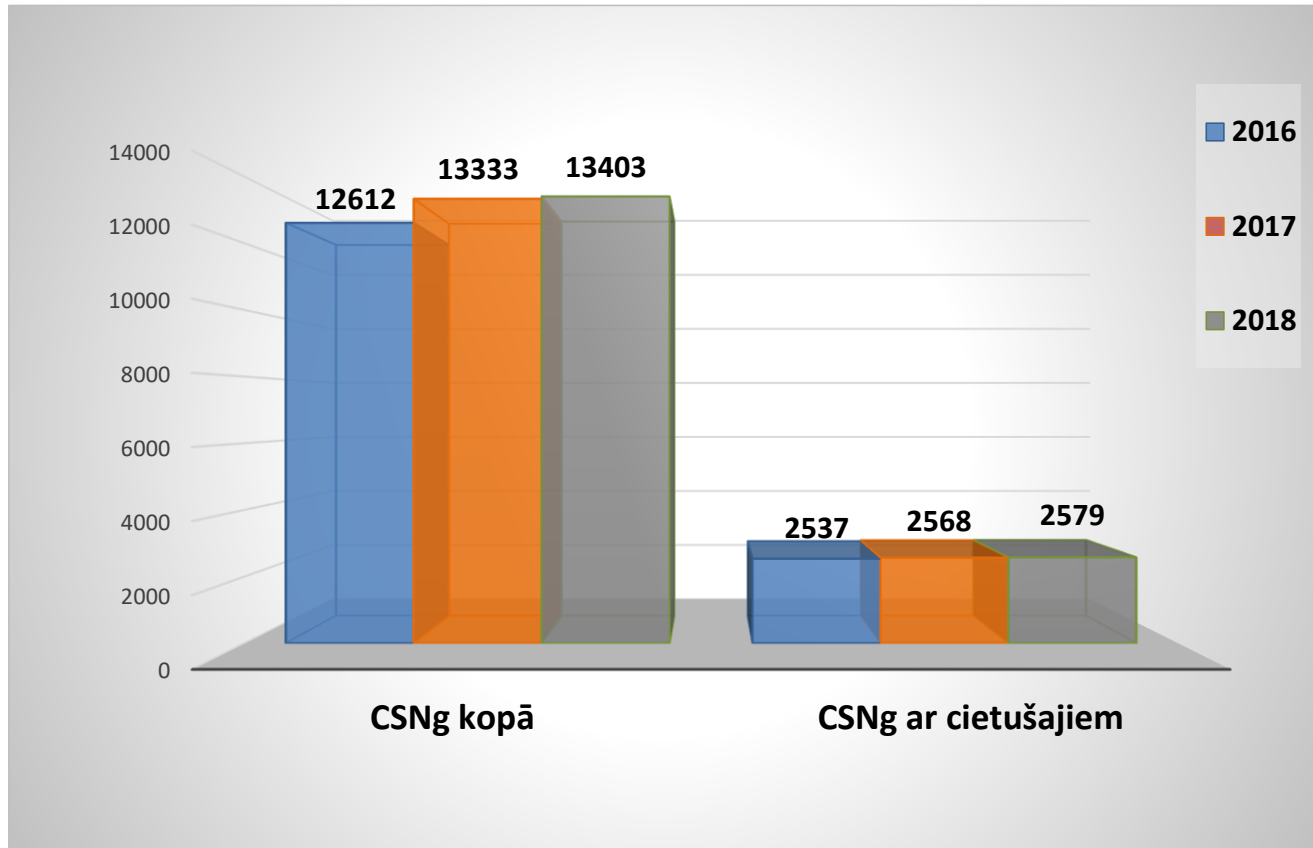
Ceļu satiksmes drošības stāvoklis Latvijā 2018.gadā (janvāris - augusts)

Normunds Krapsis,
Valsts policijas Galvenās Kārtības policijas pārvaldes
priekšnieka vietnieks



Valsts policija

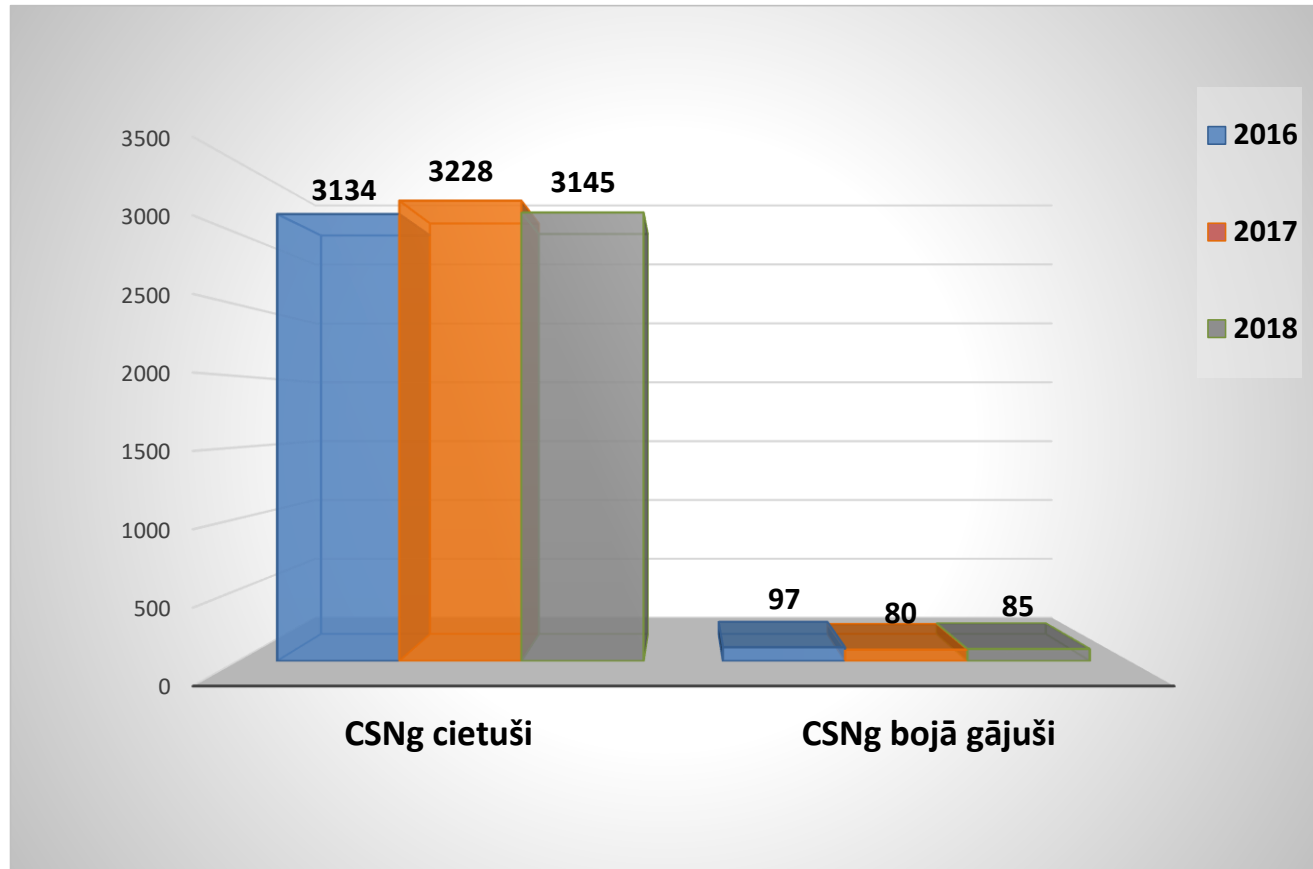
Valsts policijā reģistrētie ceļu satiksmes negadījumi 2016.-2018.gadā (janvāris-augusts)





Valsts policija

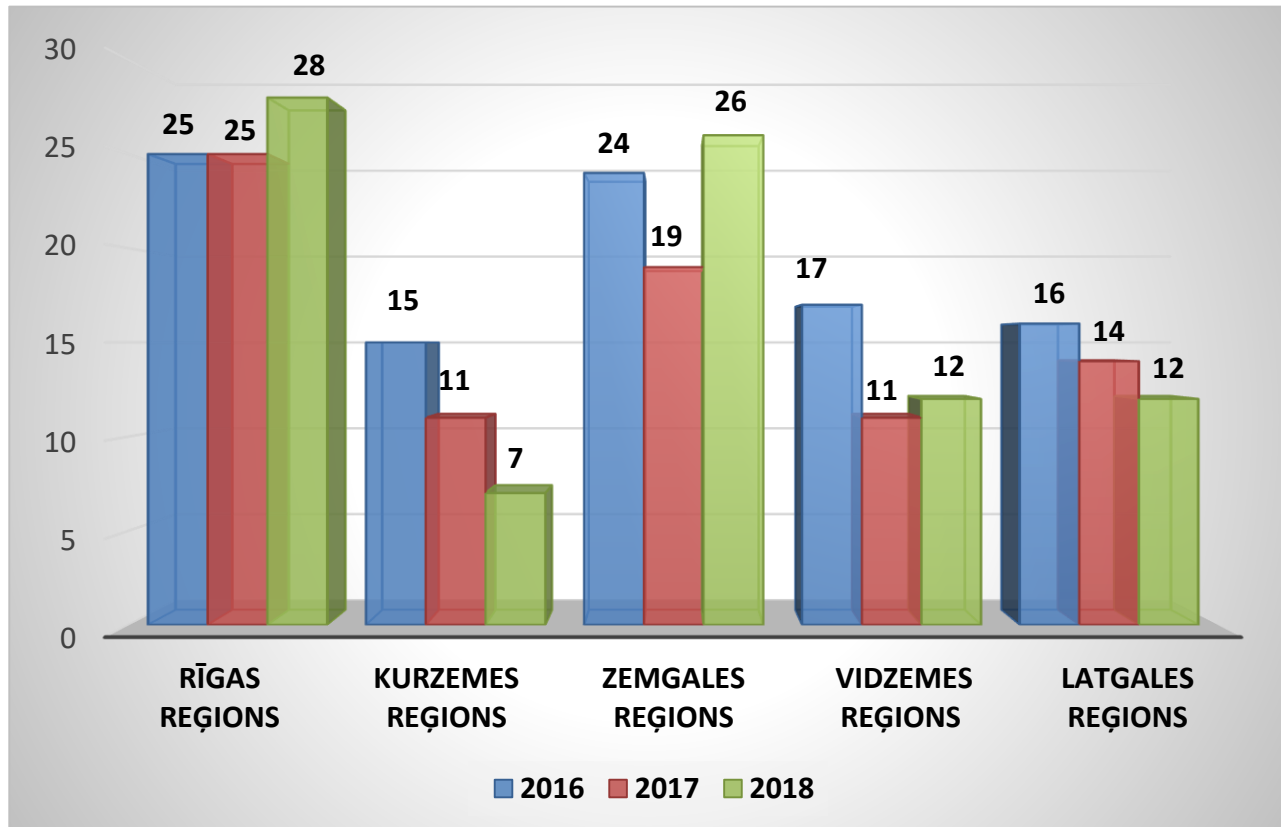
Valsts policijā reģistrētajos ceļu satiksmes negadījumos cietušo un bojā gājušo cilvēku skaits 2016.-2018.gadā (janvāris-augusts)





Valsts policija

Ceļu satiksmes negadījumos bojā gājušo cilvēku skaits valsts reģionos 2016.-2018.gadā (janvāris-augusts)





Valsts policija

CSNg bojā gājušo dinamika (pēc statusa) 2018.gadā (janvāris-augusts)

CSNg dalībnieka statuss	2016	2017	2018
Vadītājs	35	26	35
Pasažieris	16	16	15
Gājējs	25	23	21
Velosipēda vadītājs	5	7	7
Mopēda vadītājs	3	2	4
Motocikla vadītājs	9	1	2
Nenoskaidrots	4	2	1
Pajūga vadītājs	0	1	0
Kopā	97	80	85



Valsts policija

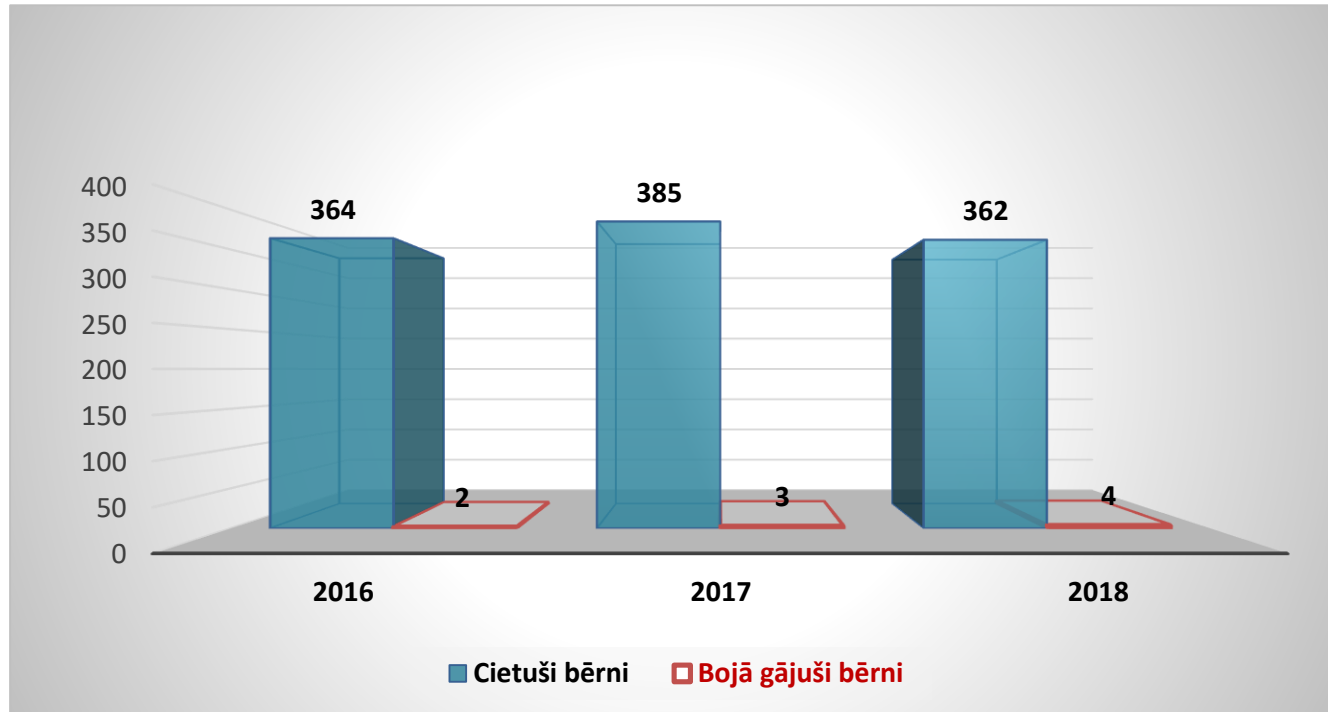
CSNg bojā gājušo dinamika (pēc statusa) 2016.-2018.gada **augustā**

<u>CSNg dalībnieka statuss</u>	2016	2017	2018
Vadītājs	7	3	8
Pasažieris	4	2	2
Gājējs	2	5	6
Velosipēda vadītājs	1	-	1
Mopēda vadītājs	1	1	-
Kopā	15	11	17



Valsts policija

Ceļu satiksmes negadījumos cietušie un bojā gājušie bērni 2016.-2018.gadā (janvāris-augusts)





Valsts policija

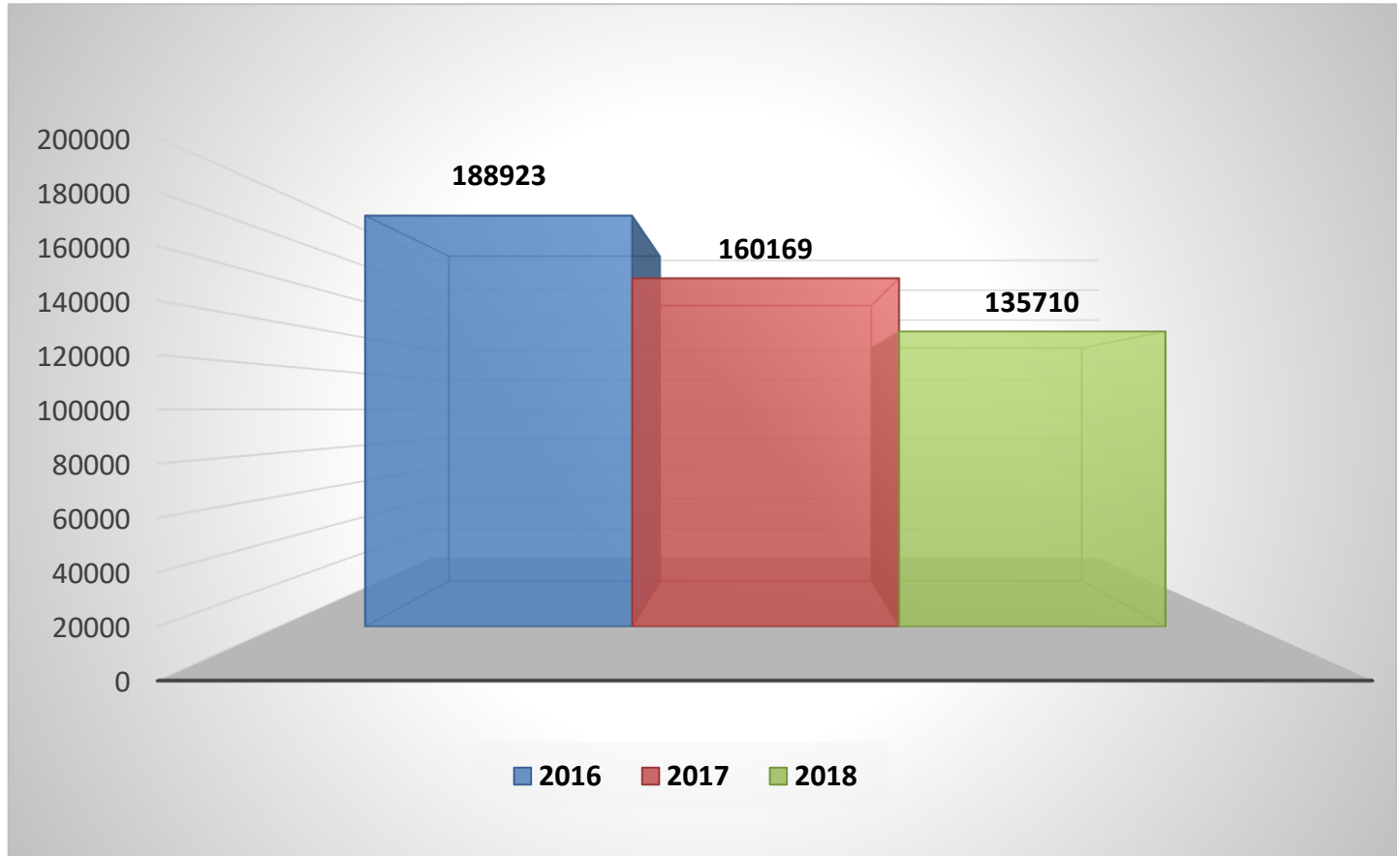
Ceļu satiksmes negadījumu skaits, kur vienā negadījumā ir vairāk kā viens bojā gājušais

	CSNg skaits	CSNg bojā gājušo skaits
<u>janvāris</u>	1	2
<u>februāris</u>	1	3
marts	-	-
aprīlis	-	-
<u>maijs</u>	1	2
<u>jūnijs</u>	2	2+2=4
<u>jūlijs</u>	2	2+2=4
augusts	-	-
septembris	-	-
Kopā	7	15



Valsts policija

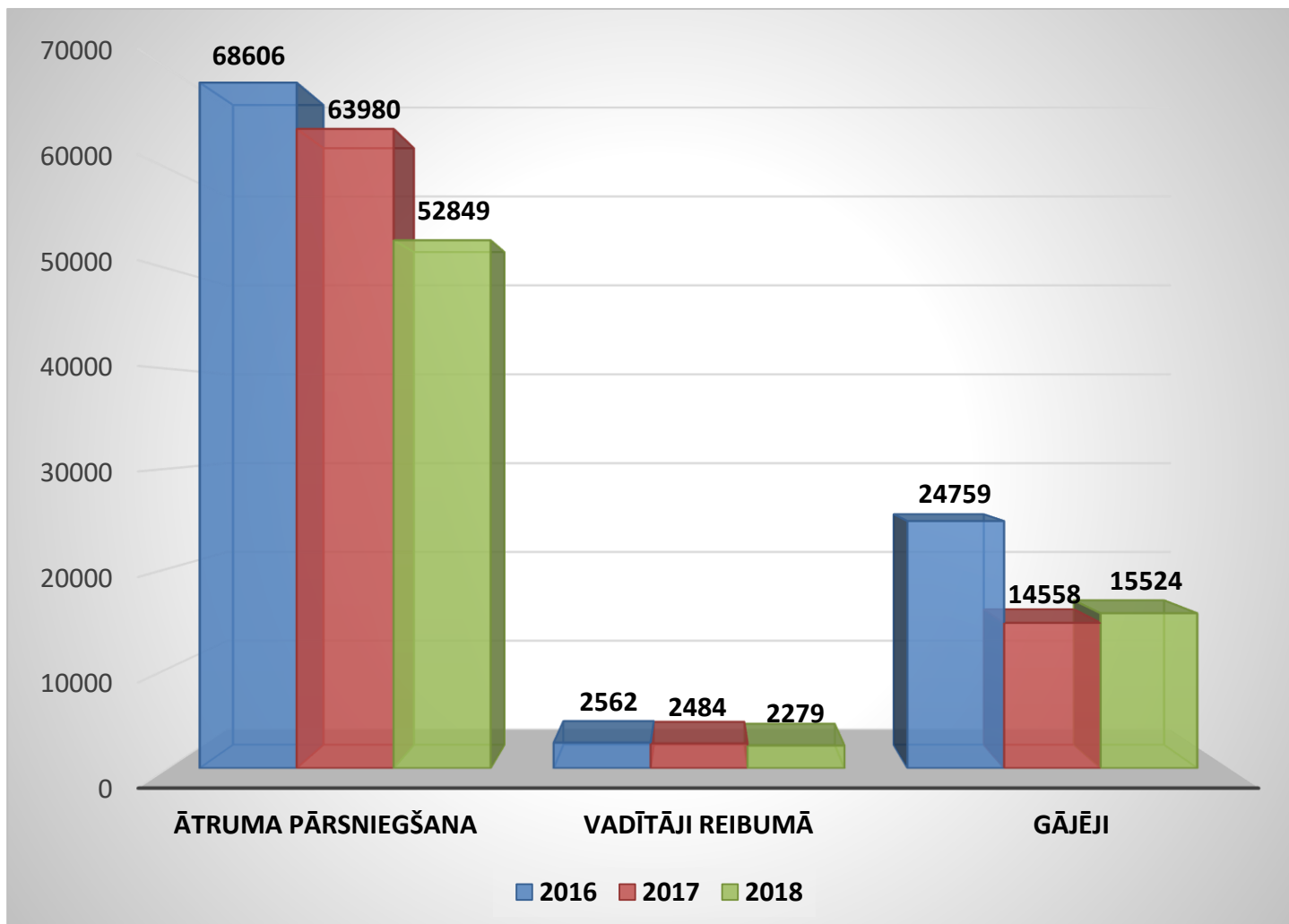
Valsts policijā sastādīto administratīvā pārkāpuma protokolu skaits ceļu satiksmē





Valsts policija

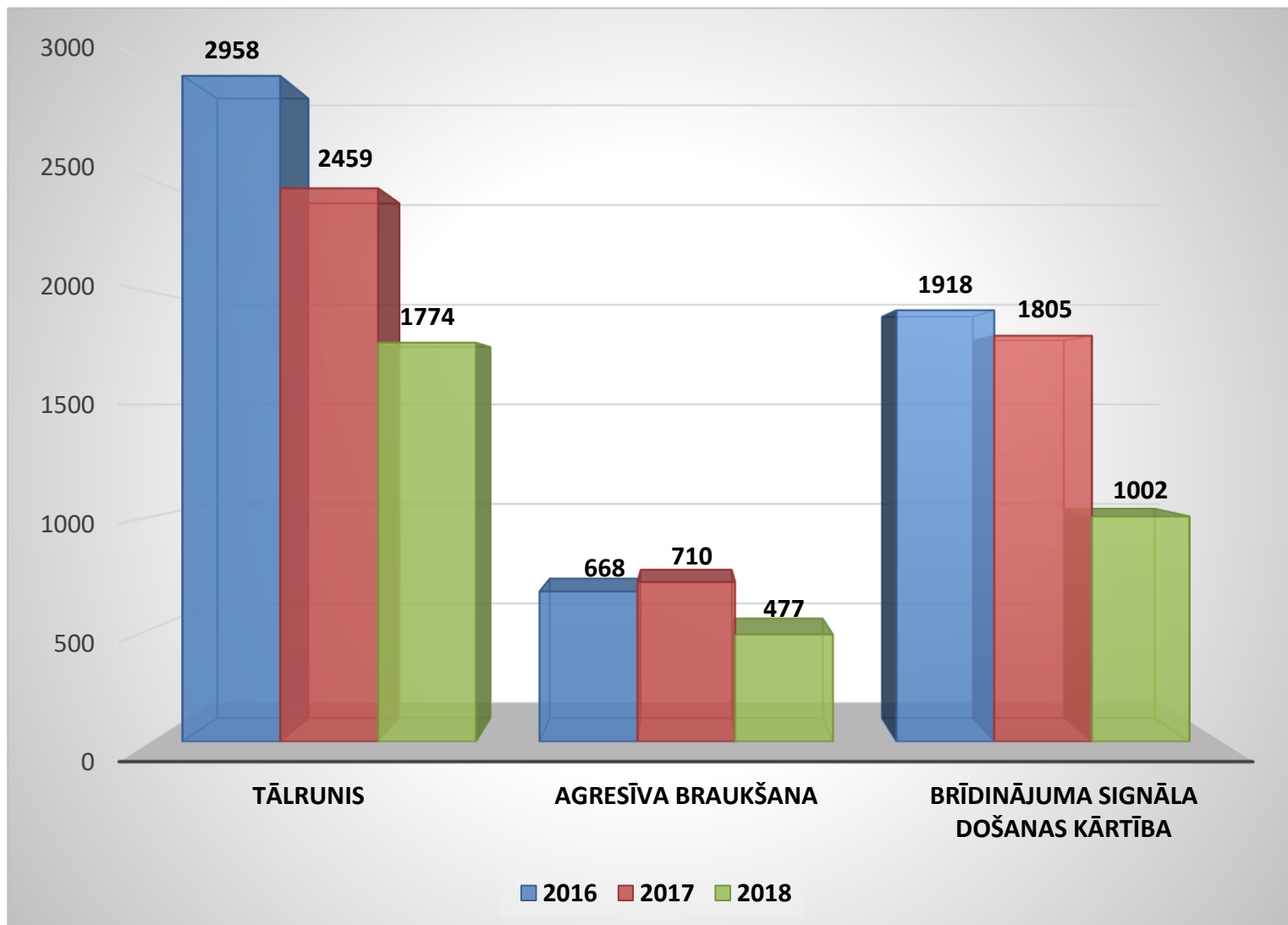
Valsts policijā fiksēto administratīvo pārkāpumu skaits ceļu satiksmē





Valsts policija

Valsts policijā fiksēto administratīvo pārkāpumu skaits ceļu satiksmē





Valsts policija

Atļautā braukšanas ātruma pārsniegšana (saskaņā ar LAPK 149.⁰⁸)

	2016 (janvāris-augusts)	2017 (janvāris-augusts)	2018 (janvāris-augusts)
Sastādītie protokoli kopā	68606	63980	52849
		No 22.06.2017- 31.08.2017	
t.sk. ar netrafarēto operatīvo transportlīdzekli		8 110	17 248
t.sk. ar trafarēto operatīvo transportlīdzekli		13 157	35 614



Valsts policija

Atļautā braukšanas ātruma pārsniegšana 2016.-2018.gadā (janvāris -augusts) (sastādīti protokoli saskaņā ar LAPK 149.⁰⁸, paredzot tiesību atņemšanu)

	2016	2017	2018
Sastādītie protokoli kopā	421	790	722



Valsts policija

Atļautā braukšanas ātruma pārkāpumi, kas fiksēti, neapturot transportlīdzekli **Šobrīd darbojas 94 stacionārie fotoradari**

	CSDD Fotoradari	VP Fotoradari	Kopā
Sastādītie protokoli	193 286	57 029	250 315
Uzlikto sodu summa	8 267 805	2 294 125	10 561 930
Samaksāto sodu summa	5 817 445	1 643 200	7 460 645





Valsts policija

Paldies par uzmanību